


# ДЕЙСТВИЯ В ОПАСНЫХ СИТУАЦИЯХ, СВЯЗАННЫХ С ТЕРРОРИЗМОМ

При поддержке начальника отдела гражданской защиты  
и пожарной безопасности

Администрации городского округа Сухой Лог Е.А. Кыштымова

Руководителя оперативной группы в городском округе Сухой Лог,  
начальника отдела МВД России по городу Сухой Лог  
подполковника полиции Ю.В. Басова



**ТЕРРОР-ФИЗИЧЕСКОЕ НАСИЛИЕ, ВПЛОТЬ ДО ФИЗИЧЕСКОГО  
УНИЧТОЖЕНИЯ!**

**ТЕРРОРИЗМ - УГРОЗА ОБЩЕСТВА!**

**1. ЗНАЕТЕ ЛИ ВЫ?**

1.1. Понятие терроризм, террористические угрозы.....	3
1.2. Основные террористические угрозы.....	4
1.3. Предпосылки возникновения террористической угрозы.....	6
1.4. Виды террористических актов.....	7
1.5. Характеристика террористических акций.....	10

**2. ШКОЛА ПРАВОВЫХ ЗНАНИЙ**

2.1. Резолюция 1456 Совета Безопасности ООН от 20 декабря 2003 г. О принятии декларации по вопросу о борьбе с терроризмом.....	13
2.2. Конституция Российской Федерации.....	14
2.3. Федеральный закон Российской Федерации от 6 марта 2006г. №35-ФЗ "О противодействии терроризму".....	14
2.4. Указ президента Российской Федерации от 15 февраля 2006 г. №116 "О мерах по противодействию терроризму".....	16
2.5. Уголовный кодекс Российской Федерации.....	16

**3. ШКОЛА ПРАКТИЧЕСКИХ ЗНАНИЙ**

3.1. Действия при обнаружении подозрительного предмета, который может оказаться взрывным устройством.....	18
3.2. Действия при взрыве в здании.....	19
3.3. Действия ,если Вы попали после взрыва в завал.....	20
3.4. Действия,если нет возможности выбраться из завала.....	20
3.5. Действия, если получена травма.....	21
3.6. Действия при поступлении угрозы по телефону.....	21
3.7. Действия при поступлении угрозы в письменной форме.....	22
3.8. Действия при получении письма с белым порошком.....	23
3.9. Действия при захвате в заложники.....	24
3.10. Действия заложников во время операции спецслужб по их освобождению.....	25
3.11. Действия при стрельбе.....	26
3.12. Действия при взрыве здания.....	26
3.13. Особенности террористов-смертников и действия при их угрозе.....	27
3.14. Действия при угрозе химического и радиоактивного терроризма.....	28
3.15. Действия при проведении эвакуации.....	30

**ЗНАЕТЕ ЛИ ВЫ?****ПОНЯТИЕ ТЕРРОРИЗМ , ТЕРРОРИСТИЧЕСКИЕ УГРОЗЫ**

Терроризм ? метод политической борьбы, который состоит в систематическом применении ничем не ограниченного, не связанного с военными действиями физического насилия для достижения определенных целей путем устрашения политических противников. То есть, террор (терроризм) ? это способ решения политических проблем методом насилия.



Применение насильственных методов в политике осуществляется как государствами в отношении политической оппозиции, так и различными подпольными группами против господствующих классов и государственных институтов.

Под террористическими угрозами следует понимать угрозы, вызываемые распространением в обществе идей терроризма

Суть терроризма - насилие с целью устрашения.

Субъект террористического насилия - отдельные лица или неправительственные организации.

Объект насилия - власть в лице отдельных государственных служащих или общество в лице отдельных граждан (в том числе иностранцев, или госслужащих иных государств). Кроме того - частное и государственное имущество, инфраструктуры, системы жизнеобеспечения.

Цель насилия - добиться желательного для террористов развития событий - революции, дестабилизации общества, развязывания войны с иностранным государством, обретения независимости некоторой территорией, падения престижа власти, политических уступок со стороны власти и т.д.

## ОСНОВНЫЕ ТЕРРОРИСТИЧЕСКИЕ УГРОЗЫ

**К основным террористическим угрозам относятся:**



2. Взрывы и другие террористические акты в местах массового пребывания людей.

1. Нападение на политические и экономические объекты (захват, подрыв, обстрел и т.д.).




3. Похищение людей и захват заложников.

4. Захват воздушных судов и других транспортных пассажирских средств.



5. Нападение на объекты так называемой "критической инфраструктуры" (потенциально опасные для жизни населения в случае их разрушения или нарушения технологического режима).



6. Вывод из строя систем управления авиационным и железнодорожным движением, силовых линий электроснабжения, средств связи, компьютерной техники и других электронных приборов (так называемый "электромагнитный терроризм").



7. Нарушение психофизического состояния людей путем программирования поведения и деятельности групп населения.

8. Кибернетические атаки на важнейшие компьютерные сети; внедрение через печать, радио и телевидение информации, которая может вызвать искаженное общественное мнение, беспорядки в обществе.

9. Несанкционированное проникновение в целях нарушения работы в информационные сети.



11. Отравление (заражение) систем водоснабжения, продуктов питания.



10. Применение химических и радиоактивных веществ в местах массового пребывания людей.



12. Искусственное распространение возбудителей инфекционных болезней.



## ПРЕДПОСЫЛКИ ВОЗНИКНОВЕНИЯ ТЕРРОРИСТИЧЕСКОЙ УГРОЗЫ

Хочется сказать, что **главными предпосылками, усугубляющими возникновение террористической угрозы**, являются:

- сочетание организованных террористических организаций с большим количеством самостоятельных автономных ячеек и индивидуумов;
- сращивание терроризма с организованной преступностью, торговлей наркотиками, оборотом оружия;
- расширение источников финансирования терроризма, в том числе и за счет коррупции;
- появление новых видов терроризма (информационного, техногенного, химического, радиационного, кибернетического, биологического и др.), способов и форм проведения террористических актов;
- немотивированность и непредсказуемость так называемого "не-разборчивого" терроризма, когда насилие направлено не против конкретных лиц и объектов, а на беспорядочное убийство случайных людей;
- рост "интеллектуального" уровня терроризма пропорционально темпам развития техники и науки.



## ВИДЫ ТЕРРОРИСТИЧЕСКИХ АКТОВ

Наблюдая за террористической деятельностью можно выделить следующие виды террористических актов:

### Диверсия



Если говорить о терактах, представляющих угрозу для потенциально опасных и критически важных объектов, то, прежде всего, нужно вести речь о диверсии (взрыве, распылении отравляющих веществ и т.п.).

Данная деятельность проявляется в виде подрывов транспортных средств или зданий в целях нанести ущерб и вызвать человеческие жертвы, а также на открытом пространстве для уничтожения людей. Поскольку в результате взрывов страдает большое число людей, именно такая тактика приводит к наиболее сильному психологическому эффекту и имеет место в случаях, когда абсолютно все потенциальные жертвы рассматриваются террористами в качестве политических противников.

### Похищение



### Покушение на убийство



### Захват транспортного средства



Если говорить о захвате транспортного средства (хайджекинге) захвате того или иного транспортного средства: самолета, железнодорожного поезда, автомобиля, корабля, то, следует иметь в виду, что, с точки зрения террористов или экстремистов, наиболее перспективным является захват и угон авиатранспорта. Речь идет о так называемом скайджекинге, угоне террористами или экстремистами самолета. Он наиболее эффективен среди других видов хайджекинга, так как, во-первых, удерживает спецслужбы от проведении атак на террористов из-за высокого риска поражения заложников. Во-вторых, авиатранспорт представляется более удобным средством для того, чтобы скрыться от преследования. Захват кораблей, поездов, автобусов и т.п. менее привлекателен для террористов. Так, например, над кораблем преступникам сложнее установить контроль. Кроме того, против захвативших поезд, автобус другие наземные средства транспорта провести антитеррористическую операцию проще, чем освободить от террористов самолет.

### Захват здания



Захват зданий представляет собой вид террористического акта. Следует отметить, что он активно применялся левыми террористами в Европе, а также латиноамериканскими партизанами и палестинскими организациями, использующими тактику международного терроризма.

В условиях повышения уровня террористической активности и увеличения тяжести терактов значительную угрозу для населения представляют потенциально опасные объекты, которые могут стать объектами технологического терроризма. Заключенные в опасных объектах и технологиях потенциальные разрушительные силы создают объективную основу для целенаправленного использования их в качестве средств поражения с целью нанесения ущерба регионам, в которых они расположены. Это может быть достигнуто путем искусственного создания условий, необходимых для высвобождения и реализации их разрушительного потенциала. Например:

- ? создание зон катастрофического затопления при разрушении плотин;
- ? радиоактивное заражение местности при разрушении ядерных реакторов;
- ? химическое заражение атмосферы и воды при разрушении химических заводов, хранилищ, лабораторий;
- ? организация массовых пожаров путем поджога лесов, нефтяных и газовых скважин;
- ? распространение эпидемий и др.

Важно иметь в виду, что в случае террористического воздействия на опасные объекты (объекты критической инфраструктуры) возможно возникновение кризисной ситуации с образованием вторичных зон поражения. Ключевыми

поражающими факторами, которые представляют опасность для населения, объектов экономики, жизнедеятельности в результате технологического теракта, являются ударная волна, токсические нагрузки, разлет осколков и обломков оборудования, тепловые излучения и вторичные поражающие факторы.

Таким образом, террористические акты вполне могут быть отнесены к катастрофическим рискам. Но вся серьезность ситуации состоит в том, что точных методов оценки вероятности совершения теракта на настоящий момент не существует. Данное обстоятельство на порядок увеличивает непредсказуемость и опасность актов терроризма.

### Вооруженное нападение



Однако наибольшую опасность представляет собой ядерный терроризм, то есть использование террористами в качестве оружия радиоактивных материалов. Это может быть ядерное взрывное устройство, заражение местности радиоактивными веществами без проведения ядерного взрыва, нападение террористов на ядерный реактор с намерением его разрушить и осуществить радиоактивное заражение местности. Наиболее вероятные источники приобретения террористами ядерных материалов: поставки со стороны поддерживающих терроризм государств или покупка на черном рынке. Ядерный терроризм чрезвычайно опасен, так как потенциальной опасности смерти подвергается множество людей. Но использование террористами ядерных материалов маловероятно из-за сложностей в получении таких веществ, а также возникающих проблем при работе с ними и транспортировке.

Следующей крайне опасной террористической угрозой, вызываемая распространением идеологии терроризма и религиозного политического экстремизма является использование террористами химического оружия. Необходимо учитывать то важное обстоятельство, что химическое оружие ? это наиболее простое и доступное средство ведения террористических операций в сравнении с ядерными и бактериологическими боеприпасами. Один из известных примеров использования химического оружия в террористических целях ? газовая атака в метрополитенах Токио и Иокогамы в 1995 году.

Химический терроризм подразделяется на две основные категории. Во-первых, нападения с намерением уничтожить максимальное количество человек, в этом случае отравляющие вещества распыляются в замкнутых пространствах с большим скоплением людей. Во-вторых, теракты с намерением шантажировать, причинить экономический ущерб, осуществляются путем отравления продовольственных продуктов, воды и т.п. Химическое оружие более доступно, проще и дешевле в производстве, компактнее в сравнении с ядерными и биологическими материалами. Следовательно, использование химического оружия наиболее перспективно с точки зрения террористов.

Особую опасность несет в себе биологический терроризм, который представляет собой использование биологических средств ведения войны (бактерии, вирусы, риккетсии и т. п.) против населения с целью уничтожения максимального количества человек. Террористические организации могут получить биологические средства в результате собственного производства или закупок на черном рынке. Производство бактериологического (биологического) оружия требует высокооснащенных лабораторий и больших затрат, поэтому самостоятельное производство для большинства террористических организаций затруднительно. Более реальный источник ? поставки со стороны государств третьего мира. Такие вещества удобны для транспортировки и применения. По совокупности качеств находятся между ядерными и химическими боеприпасами.

### Кибертерроризм (или интернет-терроризм)



## ХАРАКТЕРИСТИКА ТЕРРОРИСТИЧЕСКИХ АКЦИЙ

Показатели	Содержание
Основные цели	<ul style="list-style-type: none"> <li>• Физическое устранение политических оппонентов;</li> <li>• Устрашение гражданского населения;</li> <li>• Акции возмездия;</li> <li>• Дестабилизация деятельности государственной власти;</li> <li>• Нанесение экономического ущерба;</li> <li>• Осложнение межнациональных и межконфессиональных отношений;</li> <li>• Провоцирование военного конфликта;</li> <li>• Изменение политического строя</li> </ul>
Способы проведения	<ul style="list-style-type: none"> <li>• Применение огнестрельного оружия;</li> <li>• Организация взрывов и поджогов в городах;</li> <li>• Взятие заложников;</li> <li>• Применение химического и биологического оружия;</li> <li>• Организация промышленных аварий и катастроф;</li> <li>• Уничтожение средств транспорта;</li> <li>• Информационно-психологическое воздействие;</li> <li>• Вероятное применение ядерных зарядов и радиоактивных веществ</li> </ul>

Показатели	Содержание
Масштабы	<ul style="list-style-type: none"> <li>• Преступления против личности;</li> <li>• Групповые убийства граждан;</li> <li>• Массовые убийства граждан;</li> <li>• Применение диверсий по всей территории страны;</li> <li>• Крупномасштабные акции против мирового сообщества</li> </ul>
Исполнители	<ul style="list-style-type: none"> <li>• Убийцы-одиночки;</li> <li>• Преступные сообщества;</li> <li>• Этнические кланы;</li> <li>• Религиозные секты;</li> <li>• Экстремистские политические объединения;</li> <li>• Специальные службы государств;</li> <li>• Международные террористические организации</li> </ul>

Причинный комплекс, порождающий терроризм в современной России, многообразен и включает в себя ряд факторов. К внутренним факторам относятся следующие:

- Глубокие противоречия в экономической сфере, обусловленные переходом к рыночным отношениям на основе непонятных для большинства народа либеральных идей;
- Политическая разобщенность общества и стремление к власти криминализованной финансовой олигархии и даже уголовных элементов;
- Рост организованной преступности, развитие тенденции разрешать конфликты и противоречия с применением силовых методов недостаточная эффективность работы правоохранительных органов и спецслужб;
- Упадок общественной нравственности и воспитательной работы, особенно в отношении молодежи.

Помимо указанных факторов внутреннего происхождения специалисты, изучающие проблемы терроризма, выделяют и внешние факторы, влияющие на распространение терроризма в России. К ним относятся:

- Рост терроризма в странах ближнего и дальнего зарубежья;
- Социально-политическая и экономическая нестабильность в сопредельных государствах;
- Наличие в ряде соседних государств "черного рынка" оружия и боеприпасов;
- Отсутствие надежного пограничного контроля с новыми государствами, ранее входившими в состав СССР.

Активизация террористической деятельности крайне негативно отражается на политическом состоянии нашего общества, социальной сфере и экономике России. Но наиболее серьезный ущерб терроризм наносит и нравственному здоровью нашего народа, ибо он оказывает мощное отрицательное морально-психологическое



воздействие на население, вызывая страх, острое чувство незащищенности, хаос, беспорядки, жестокость, недоверие к властям, стремление к самозащите даже незаконными средствами или к "сильной руке", т. е., по сути дела, к диктатуре и государственному насилию.

Сегодня терроризм, к сожалению, стал реальностью нашей жизни. Еще совсем недавно никто из нас и не помышлял о том, что мы можем стать его жертвой. Это явление находилось за пределами нашего восприятия. Ныне оно стало фактом, поэтому знание правил безопасного поведения и приемов противодействия террору стало вполне актуальным.

# ТЕРРОРИЗМУ



# НЕТ

### ШКОЛА ПРАВОВЫХ ЗНАНИЙ

#### *Дорогие ребята!*

Вам необходимо знать, что в основе формирования социальных и личностных компетенций и для профилактики террористической деятельности имеются основные положения законов Российской Федерации в области противодействия терроризму, а также другие нормативно-правовые акты РФ и совета Безопасности ООН.

Правовую основу по организации борьбы с терроризмом составляют:

- Резолюция 1456 Совета Безопасности ООН от 20 декабря 2003 г. О принятии декларации по вопросу о борьбе с терроризмом;
- Конституция Российской Федерации;
- Федеральный закон от 06.03.2006 N 35-ФЗ (ред. от 31.12.2014) "О противодействии терроризму"
- Указ Президента РФ от 15 февраля 2006 г. N 116 (ред. от 26.12.2015) "О мерах противодействию терроризму"
- Уголовный кодекс Российской Федерации от 13.06.1996 N 63-ФЗ (ред. от 30.12.2015)

#### **Основные положения Резолюции 1456 Совета Безопасности**

Совет безопасности постановляет принять содержащуюся в приложении декларацию по вопросу о борьбе с терроризмом.

Совет Безопасности проведя 20 декабря 2003 года заседание на уровне министров иностранных дел, подтверждает, что:

✓ терроризм во всех его формах и проявлениях представляет собой одну из самых

серьезных угроз миру и безопасности;

✓ любые акты терроризма являются не имеющими оправдания преступлениями, независимо от их мотивации, когда бы и кем бы они не совершались, и подлежат безоговорочному осуждению...

Для противодействия терроризму Совет Безопасности призывает предпринимать следующие шаги:

Все государства должны осуществлять неотложные меры по недопущению и пресечению любой активной пассивной поддержки терроризма

#### **Совет Безопасности призывает государства:**

✓ в максимально возможной степени оказывать друг другу содействие в деле предотвращения, расследования, уголовного преследования и наказания за акты терроризма, где бы они не совершались;

✓ государства должны в соответствии с международным правом, привлечь к судебной ответственности тех, кто финансирует, планирует, поддерживает или совершает акты терроризма или предоставляет убежище.

**Совет Безопасности также:** подтверждает свою твердую решимость усилить свою борьбу с терроризмом в соответствии со своими обязанностями по Уставу Организации Объединенных Наций.

## Основные положения Конституции Российской Федерации

В Конституции Российской Федерации есть статьи, которые защищают гражданина, что государство несёт ответственность за благополучие людей. Выдержки из этих статей мы приводим внизу. Думаем, что нужно знать их людям, проживающим в России.

### Статья 13, Пункт 5.

Запрещается создание и деятельность общественных объединений, цели или действия которых направлены на насильственное изменение основ конституционного строя и нарушение целостности Российской Федерации, подрыв безопасности государства, создание вооружённых формирований, разжигание социальной, расовой, национальной и религиозной розни.

### Статья 21.

1. Достоинство личности охраняется государством. Ничто не может быть основанием для его умаления.
2. Никто не должен подвергаться пыткам, насилию, другому жестокому или унижающему человеческое достоинство обращению или наказанию. Никто не может быть без добровольного согласия подвергнут медицинским, научным или иным опытам.

### Статья 45.

1. Государственная защита прав и свобод человека и гражданина в Российской Федерации гарантируется.
2. Каждый вправе защищать свои права и свободы всеми способами, не запрещёнными законом.

## Основные положения Федерального закона Российской Федерации

### "О противодействии терроризму" от 6 марта 2006 г. №35-ФЗ (ред. от 31.12.2014)

Ребята, хочется сказать, что настоящий Федеральный закон устанавливает основные принципы противодействия терроризму, правовые и организационные основы профилактики терроризма и борьбы с ним, минимизации и (или) ликвидации последствий проявлений терроризма, а также правовые и организационные основы применения Вооружённых Сил Российской Федерации в борьбе с терроризмом.

В законе указано, что противодействие терроризму - деятельность органов государственной власти и органов местного самоуправления:




- а) по предупреждению терроризма, в том числе по выявлению и последующему устранению причин и условий, способствующих совершению террористических актов (профилактика терроризма);
- б) по выявлению, предупреждению, пресечению, раскрытию и расследованию террористического акта (борьба с терроризмом);
- в) по минимизации и (или) ликвидации последствий проявлений терроризма.

## Организационные основы противодействия терроризму

1. Президент Российской Федерации определяет основные направления государственной политики в области противодействия терроризму.
2. Правительство Российской Федерации определяет компетенцию федеральных органов исполнительной власти, руководство деятельностью которых оно осуществляет, в области противодействия терроризму;
3. Федеральные органы исполнительной власти, органы государственной власти субъектов Российской Федерации и органы местного самоуправления осуществляют противодействие терроризму в пределах своих полномочий.

В законе определён порядок применения Вооружённых Сил Российской Федерации в борьбе с терроризмом в воздушной среде, во внутренних водах, в территориальном море, на континентальном шельфе Российской Федерации и при обеспечении безопасности национального морского судоходства, а также по пресечению международной террористической деятельности за пределами территории Российской Федерации.





Согласно Федеральному закону "О противодействии терроризму" государство осуществляет в порядке, установленном Правительством Российской Федерации, компенсационные выплаты физическим и юридическим лицам, которым был причинён ущерб в результате террористического акта.

Особо подчёркивается, что являются правомерными лишение жизни лица, совершающего террористический акт, а также причинение вреда здоровью или имуществу такого лица при пресечении террористического акта либо осуществление иных мероприятий по борьбе с терроризмом действиями, предписываемыми или разрешёнными законодательством Российской Федерации. Вред, причинённый при пресечении террористического акта правомерными действиями здоровью и имуществу лица, участвующего в террористическом акте, а также вред, вызванный смертью этого лица, возмещению не подлежит.

В Российской Федерации запрещается создание и деятельность организаций, цели и действия которых направлены на пропаганду, оправдание и поддержку терроризма или совершения преступлений, предусмотренных Уголовным кодексом Российской Федерации о чем мы рассказываем далее.

## Основные положения Указа Президента РФ от 15.02.06 № 116 (ред. от 26.12.15)

### "О мерах по противодействию терроризму"

Данный указ в целях совершенствования управления в области противодействия терроризму создан Национальный антитеррористический комитет, определены основные задачи и состав. Председателем Национального антитеррористического комитета по должности является директор Федеральной службы безопасности РФ.



Для организации планирования применения сил и средств федеральных органов исполнительной власти и их территориальных органов в борьбе с терроризмом, образован в составе Комитета Федеральный оперативный штаб и оперативные штабы в субъектах Российской Федерации.

#### Уголовный кодекс Российской Федерации

Ребята, хочется сказать, что Уголовным кодексом Российской Федерации запрещается создание и деятельность организаций, цели и действия которых направлены на пропаганду, оправдание и поддержку терроризма или совершения преступлений, предусмотренные Уголовным кодексом РФ.

#### Уголовный кодекс Российской Федерации (извлечения)

##### Статья 205. Терроризм

1. Терроризм наказывается лишением свободы на срок от восьми до пятнадцати лет.
2. Те же деяния, совершенные:
  - а) группой лиц по предварительному сговору;

- б) повлекшие по неосторожности смерть человека;
- в) повлекшие причинение значительного имущественного ущерба, либо иных тяжких последствий-наказываются лишением свободы на срок от десяти до двадцати лет.

##### Примечание:

Лицо, участвовавшее в подготовке акта терроризма, освобождается от уголовной ответственности, если оно своевременным предупреждением органов власти способствовало предотвращению осуществления акта терроризма.



##### Статья 206. Захват заложников

1. Захват или удержание лица в качестве заложника, совершенные в целях понуждения государства, организации или гражданина совершить какое-либо действие или воздержаться от совершения какого-либо действия как условия освобождения заложника-наказываются лишением свободы на срок от пяти до десяти лет.



Примечание: Лицо, добровольно или по требованию властей освободившее заложника, освобождается от уголовной ответственности, если в его действиях не содержится иного состава преступления.

##### Статья 207. Заведомо ложное сообщение об акте терроризма

Заведомо ложное сообщение о готовящемся взрыве, поджоге или иных действиях, создающих опасность гибели людей, наказывается штрафом, либо исправительными работами, либо арестом на срок от трех до шести месяцев, либо лишением свободы на срок до трех лет.

Примечание: в случае ложного оповещения по телефону о случае минирования здания лицо, которое оповестило наказывают.

##### Статья 208. Организация незаконного вооруженного формирования или участие в нем

1. Создание вооруженного формирования наказывается лишением свободы на срок от восьми до пятнадцати лет.
2. Участие в вооруженном формировании, не предусмотренном федеральным законом, - может наказываться лишением свободы на срок от пяти до 10 лет.



## Вознаграждение за содействие борьбе с терроризмом

Лицам, оказавшим содействие в выявлении, предупреждении, пресечении, раскрытии и расследовании террористического акта, выявлении и задержании лиц, подготавливающих, совершающих или совершивших такой акт, из средств федерального бюджета может выплачиваться денежное вознаграждение.

Ребята! Мы с Вами видим, что в настоящее время в мире и в нашей стране разработана нормативно-правовая база по противодействию терроризму и создана система борьбы с терроризмом, которые надежно обеспечивают предотвращение (профилактику) терроризма, эффективную борьбу с ним, минимализацию и ликвидацию последствия проявления терроризма, расследования, уголовного преследования и наказания за акты терроризма, где бы они ни совершались.

Как видно, что любая террористическая деятельность - преступна, а следовательно неизбежно влечет за собой уголовное наказание.

Террористическая деятельность в конечном счете бессмысленна, так как вызывает ужесточение позиции государства по отношению идеологии и практике терроризма.

Все участники террористической деятельности будут выявлены и понесут заслуженное наказание.

Добиться истинных успехов в жизни можно только соблюдая законы, нормы и правила, принятые в нашем обществе в настоящее время, соблюдая нормы здорового образа жизни и постоянно повышая свой уровень культуры безопасности жизнедеятельности.

## ДЕЙСТВИЯ ПРИ ОБНАРУЖЕНИИ ПОДОЗРИТЕЛЬНОГО ПРЕДМЕТА, КОТОРЫЙ МОЖЕТ ОКАЗАТЬСЯ ВЗРЫВНЫМ УСТРОЙСТВОМ

Дорогие ребята! Сейчас мы переходим к самому важному и интересному. В этой главе Вы узнаете о правильных действиях в случае террористического действия.

Подобные предметы можно обнаружить в транспорте, на лестничных площадках, около дверей квартир, в учреждениях и в общественных местах. К несчастью, сегодня взрывы становятся частью нашей обычной жизни.

### Как вести себя при их обнаружении?

Если обнаруженный предмет не должен, на ваш взгляд, находиться в этом месте в это время, не оставляйте этот факт без внимания.

Если вы обнаружили забытую или бесхозную вещь в общественном транспорте, опросите людей, находящихся рядом. Постарайтесь установить, чья она или кто мог ее оставить. Если хозяин не установлен, немедленно сообщите о находке водителю

## как вести себя при их обнаружении?

Если вы обнаружили подозрительный предмет в подъезде своего дома, опросите соседей, возможно, он принадлежит им. Если владелец не установлен - сообщите о находке в ваше отделение полиции.

Если вы обнаружили подозрительный предмет в учреждении, немедленно сообщите о находке администрации.

Если во дворе вашего дома запаркован и длительное время не используется автомобиль, и он не принадлежит кому-либо из жильцов, запишите его марку, цвет и государственный номер, сообщите о нём в органы ГИБДД.

### Во всех перечисленных случаях:

1. Не трогайте, не вскрывайте и не передвигайте находку.
2. Зафиксируйте время обнаружения находки.
3. Постарайтесь отвести людей на безопасное расстояние.
4. Обеспечьте беспрепятственный проезд оперативно-следственной группы.
5. Обязательно дождитесь специалистов, не забывайте, что вы самый важный очевидец.
6. Не предпринимайте самостоятельно никаких действий с подозрительными предметами - это может привести к многочисленным жертвам и разрушениям.



**Помните: внешний вид предмета может скрывать его настоящее предназначение.**

В качестве маскировки для взрывных устройств могут использоваться обычные бытовые предметы: сумки, пакеты, свертки, коробки, консервные и пивные банки, игрушки и т. п.

## ДЕЙСТВИЯ ПРИ ВЗРЫВЕ В ЗДАНИИ

Если Вы, вдруг, оказались на момент взрыва в здании то нужно знать следующие правила:

1. Если произошел взрыв, нужно немедленно лечь на пол, стараясь не оказаться вблизи стеклянных шкафов, витрин и окон.

2. Если здание стало рушиться, то укрыться можно под главными стенами, потому что гибель чаще всего несут перегородки, потолки и люстры.

действия при взрыве в здании

3. Если здание "тряхнуло", не надо выходить на лестничные клетки, касаться включенных электроприборов.

4. Оказавшись в темноте, не стоит тут же зажигать спички, т.к. могла возникнуть утечка газа.

5. Выходить из здания следует, прижавшись спиной к стене, особенно если придется спускаться по лестнице. При этом необходимо пригнуться, прикрыть голову руками, поскольку сверху могут посыпаться обломки и стекла.

6. Оказавшись на улице, нужно отойти от здания. При этом необходимо следить за карнизами и стенами, которые могут рухнуть. Важно быстро сориентироваться на местности, т.к. при обрушении дома поднимается густая туча пыли, которая может вызвать панику.

## ДЕЙСТВИЯ, ЕСЛИ ВЫ ПОПАЛИ ПОСЛЕ ВЗРЫВА В ЗАВАЛ

Если после взрыва в здании Вы находитесь в сознании и можете двигаться, действуйте по правилам.

Не придаваться панике.

Осмотритесь, нет ли проемов, лазов, проёмов.

Осторожно выбирайтесь из завала, не вызывая нового обвала.

Выйдите на открытое место. Зарегистрируйтесь в штабе спасательных работ.

## ДЕЙСТВИЯ, ЕСЛИ НЕТ ВОЗМОЖНОСТИ ВЫБРАТЬСЯ ИЗ ЗАВАЛА

Постарайтесь укрепить завал (установите подпорки под конструкцию над вами)

Постарайтесь перевернуться на живот, уберите острые, твёрдые и колющие предметы, укройтесь

Голосом и стуком привлекайте внимание спасателей

## ЕСЛИ ПОЛУЧЕНА ТРАВМА

Оцените травму. Окажите себе посильную помощь.

Если тяжёлым предметом придавило какую-либо часть тела, массируйте её для поддержания циркуляции крови.

Голосом и стуком привлекайте внимание спасателей.

Помните: подавать голосом и стуком сигналы спасателям лучше в "минуты", когда приостанавливается работа спасательной техники и оборудования.

## ДЕЙСТВИЯ ПРИ ПОСТУПЛЕНИИ УГРОЗЫ ПО ТЕЛЕФОНУ

*Дорогие ребята!* Террор - это один из основных способов, с помощью которого осуществляется шантаж, вымогательство и другие преступные деяния. Внезапный телефонный звонок и последующий разговор, содержащий незаконные требования и угрозы, как правило, вызывают у человека паническое и даже шоковое состояние.

1. Если у Вас есть автоматический определитель номера, сразу же запишите определившийся номер.

2. Постарайтесь запомнить разговор и зафиксировать его на бумаге.

3. Не распространяйтесь о факте разговора и его содержании, максимально ограничьте число людей, владеющих информацией.

4. По ходу разговора отметьте пол, возраст звонившего и особенности его речи:

- голос (громкий или тихий, низкий или высокий);
- темп речи (быстрый или медленный);
- произношение (отчетливое, искаженное, с заиканием, "шепелявое", наличие акцента или диалекта);
- манера речи (развязная, с издевкой, с нецензурными выражениями).

5. Обязательно отметьте звуковой фон (шум автодороги или железнодорожного транспорта, звук телевизора или радио, другие голоса)

6. Отметьте характер звонка (городской или междугородный).

7. Обязательно зафиксируйте точное время начала разговора и его продолжительность.

8. В любом случае постарайтесь в ходе разговора получить ответы на следующие вопросы:

- куда, кому, по какому телефону звонит этот человек?
- какие конкретно требования он выдвигает?
- выдвигает требования лично он, выступает в роли посредника или представляет какую-то группу лиц?
- на каких условиях он или они согласны отказаться от задуманного?
- как и когда с ним (с ними) можно связаться?
- кому вы можете или должны сообщить об этом звонке?

*Запомните: в ходе разговора постарайтесь склонить собеседника к тому, чтобы Вам дали как можно больше времени для принятия решения или совершения каких-либо действий.*

## ДЕЙСТВИЯ ПРИ ПОСТУПЛЕНИИ УГРОЗЫ В ПИСЬМЕННОЙ ФОРМЕ

Ребята! Угрозы в письменной виде могут быть отправлены по почте, переадресованы случайным человеком, подброшены в почтовый ящик, прикреплены к автомобилю. Не исключено использование преступником и других способов передачи записки или письма, содержащего какие-либо требования и угрозы. Получив подобное послание, следует действовать так.

1. После получения такого документа обращайтесь с ним максимально осторожно. По возможности уберите его в чистый плотно закрываемый полиэтиленовый пакет и поместите в отдельную жесткую папку.

2. Постарайтесь не оставлять на документе отпечатков своих пальцев.

3. Вскрытие конверта, в который упакован документ, производите только с левой или правой стороны, аккуратно отрезая кромки ножницами.

4. Сохраните документ с текстом, конверт и любые вложения в него, упаковку.

5. Анонимные материалы направляются в правоохранительные органы с сопроводительным письмом, в котором дается их описание (вид, количество, каким способом и на чем исполнены, с каких слов начинается и какими заканчивается текст, наличие подписи и т.п.), а также обстоятельств, связанных с распространением, обнаружением или получением материалов.

6. Анонимные материалы не должны сшиваться, склеиваться, на них не разрешается делать надписи, подчеркивать или обводить отдельные места в тексте, писать резолюции и указания. Такие материалы запрещается мять и сгибать. При написании резолюций и другой информации на сопроводительных документах не должно оставаться продавленных следов на анонимных материалах.

**Запомните: Ограничьте и не расширяйте круг лиц, которые знают о содержании полученного вами письма (записки).**

## ДЕЙСТВИЯ ПРИ ПОЛУЧЕНИИ ПИСЬМА С БЕЛЫМ ПОРОШКОМ

Особую осторожность надо соблюдать при получении писем, содержащих белый порошок. При получении такого письма рекомендуется действовать так.

Получив неизвестный конверт, прощупайте его на предмет характерного хруста и нахождения в нем сыпучей фракции

Положите письмо на лист бумаги.

Смочите любым бытовым моющим средством другой лист бумаги и накройте им письмо

Тщательно вымойте с мыльным раствором

Сообщите о получении письма в местное отделение полиции

**Запомните: во всех случаях, получив подозрительную корреспонденцию, необходимо хорошенько проветрить помещение.**

## ДЕЙСТВИЯ ПРИ ЗАХВАТЕ В ЗАЛОЖНИКИ

На сегодняшний день любой человек может оказаться заложником у террористов. Захват осуществляется быстро и внезапно. Он может произойти в любом месте: на улице, в транспорте, в доме, в учреждении, на производственном предприятии. Чаще всего преступники осуществляют захват заложников в транспортном средстве ( в самолете, на корабле, в автобусе и автомобиле).

Если Вы оказались заложником, то нужно выполнять следующие правила.

Возьмите себя в руки, не паникуйте. Помните: ваша цель - остаться в живых.

Если нет полной уверенности в успехе, не пытайтесь бежать.

Не допускайте действий, которые могут спровоцировать террористов к применению оружия и привести к человеческим жертвам.

Переносите лишения, оскорбления и унижения.

Не смотрите в глаза преступникам, не ведите вызывающе.

При необходимости выполняйте требования преступников.

Не противоречьте им, не рискуйте жизнью окружающих и своей собственной.

Не совершайте любых действий (сесть, встать, попить, сходить в туалет) без разрешения;

Если террористы находятся в состоянии наркотического или алкогольного опьянения, по возможности ограничьте с ними любые контакты.

Если вы ранены, постарайтесь не двигаться, этим вы сократите потерю крови.

При общении с преступниками избегайте презрительного, вызывающего тона и поведения, которые могут вызвать гнев террористов и привести к человеческим жертвам

Если Вас допрашивают, многословно и свободно разговаривайте только на второстепенные темы, соблюдайте осторожность в том случае, если затрагиваются важные государственные и личные вопросы, контролируйте те свои ответы, которые в последующем могут проверить Вам и другим людям.

Для поддержания сил ешьте всё, что Вам предлагают, даже ту пищу, которая категорически не нравится.

действия при захвате в заложники

Соблюдайте личную гигиену и чистоту, насколько позволяет ситуация.

Будьте внимательны, постарайтесь запомнить приметы преступников, отличительные черты их лиц, одежду, имена, клички, возможные шрамы и татуировки, особенности речи и манеры поведения, тематику разговоров и т.д.

Помните, что, получив сообщение о вашем захвате, спецслужбы уже начали действовать и предпримут все необходимое для вашего освобождения.

Во время проведения спецслужбами операции по вашему освобождению неукоснительно соблюдайте следующие требования:

- лежите на полу лицом вниз, голову закройте руками и не двигайтесь;
- ни в коем случае не бегите навстречу сотрудникам спецслужб или от них, так как они могут принять вас за преступника;
- если есть возможность, держитесь подальше от проемов дверей и окон.

ДЕЙСТВИЯ ЗАЛОЖНИКОВ  
ВО ВРЕМЯ ОПЕРАЦИИ СПЕЦСЛУЖБ  
ПО ИХ ОСВОБОЖДЕНИЮ

Необходимо простому человеку знать, как же действовать когда его освобождают спецслужбы.

Займите положение лежа на полу, лицом вниз, голову закройте руками и не двигайтесь до окончания операции.

Постарайтесь при нахождении с вами документов удостоверяющих личность, положить их у изголовья

Если во время операции используется газ, защитите органы дыхания простейшими средствами защиты (шарфами, платками, косынками). Их необходимо сложить в несколько раз и смочить водой или другой жидкостью.

Ни в коем случае не бегите навстречу сотрудникам спецслужб или от них, так как они могут принять заложника за преступника.

**Запомните: Ни при каких обстоятельствах после освобождения не допускайте скоропалительных заявлений, с начала успокойтесь, восстановите свои мысли и ознакомьтесь с информацией официальных источников.**

## ДЕЙСТВИЯ ПРИ СРЕЛЬБЕ

Бывают случаи, когда Вы внезапно услышали стрельбу, то нужно знать, как остаться живым.

Если вы услышали стрельбу на улице, не стойте у окна, даже если оно закрыто занавеской.

Передвигаясь по помещению во время стрельбы, не поднимайтесь выше уровня подоконника.

Не входите в помещение, со стороны которого слышны выстрелы.

Если стрельба застала вас на улице, ложитесь на землю и постарайтесь отползти за укрытие (угол здания, клумба, остановка). Если такового поблизости нет, закройте голову руками и лежите смирно. Когда все утихнет, вы сможете подняться и, изменив маршрут, добраться до места назначения.

## ДЕЙСТВИЯ ПРИ ВЗРЫВЕ ЗДАНИЯ

Бывают случаи, когда вы находитесь в здании и, вдруг, произошёл взрыв, то нужно грамотно действовать

Если произошел взрыв, нужно немедленно лечь на пол, стараясь не оказаться вблизи стеклянных шкафов, витрин и окон.

Если здание стало рушиться, то укрыться можно под главными стенами, стойками и колоннами, потому что гибель чаще всего несут перегородки, потолки и люстры.

Если здание "тряхнуло", не надо выходить на лестничные клетки, касаться включенных электроприборов.

Оказавшись в темноте, не стоит тут же зажигать спички, т.к. могла возникнуть утечка газа.

Выходить из здания следует, прижавшись спиной к стене, особенно если придется спускаться по лестнице. При этом необходимо пригнуться, прикрыть голову руками, поскольку сверху могут посыпаться обломки и стекла.

Оказавшись на улице, нужно отойти от здания. При этом необходимо следить за карнизами и стенами, которые могут рухнуть. Важно быстро сориентироваться на местности, т.к. при обрушении дома поднимается густая туча пыли, которая может вызвать панику.

## ОСОБЕННОСТИ ТЕРРОРИСТОВ - СМЕРТНИКОВ И ДЕЙСТВИЯ ПРИ ИХ УГРОЗЕ

Мы все знаем, что террорист-смертник - человек, который совершает террористический акт, жертвуя своей жизнью. Характерным является то, что сами террористы-смертники, их единомышленники не рассматривают подобные действия как акт самоубийства. Они уверены, что совершают героический поступок во имя высшей цели, поэтому некоторые особенности их поведения мы должны знать.

Характерными признаками террористов-смертников являются их неадекватное поведение; неестественная бледность, некоторая заторможенность реакций и движений, вызванные возможной передозировкой транквилизаторов или наркотических веществ; желание уклониться от камер видеонаблюдения (попытка опустить голову, отвернуться, прикрыть лицо рукой или платком, спрятаться за более высокого человека).

Террорист, как правило, имеет при себе мобильный телефон для связи с руководителем в случае возникновения трудностей. Поскольку террористы чаще всего не являются жителями Москвы, Екатеринбурга, Санкт-Петербурга они, как правило, неуверенно ориентируются на местности и не отличаются хорошими навыками владения мобильными телефонами, карточками метрополитена и турникетами при входе в наземный транспорт.

Национальность исполнителя-смертника для организаторов террористических акций принципиальной роли не играет. Между тем анализ последних проявлений терроризма на территории России показывает стремление использовать в этих целях представителей отдаленных сельских поселений южных регионов страны.

При совершении теракта смертники одеваются в одежду, характерную для данной местности. Тем не менее, в их одежде, поведении присутствует ряд характерных признаков. Женщины имеют головной убор, при этом возможен не только традиционный глухой платок, но и легкие косынки или бейсболки. В летнее время одежда террориста-смертника не соответствует погоде, поскольку является чересчур просторной, т.к. предназначена для сокрытия на теле взрывного устройства.

Будьте осторожны! Если смертник почувствует внимание окружающих, он может привести взрывное устройство в действие незамедлительно. Поэтому, чтобы обезопасить себя и окружающих, старайтесь соблюдать спокойствие и, не привлекая внимания подозрительного вам человека, сообщить о нем в административные или правоохранительные органы либо в службы безопасности.

## ДЕЙСТВИЯ ПРИ УГРОЗЕ ХИМИЧЕСКОГО И РАДИОАКТИВНОГО ТЕРРОРИЗМА

Недавно появился новый тип терроризма, направленный на совершение террористических акций против мирных граждан с использованием оружия массового поражения. Это оружие, попавшее в руки преступников, является серьёзной угрозой для всего мирового сообщества.

Наибольшую опасность представляет применение боевых токсичных химических веществ внутри больших замкнутых помещений, оборудованных приточно-вытяжной вентиляцией. Высокая скорость распространения воздуха в таких местах может привести к многочисленным жертвам.

Правила поведения при применении террористами радиоактивных и химических веществ мы поместили ниже.

### ПОРЯДОК ДЕЙСТВИЙ ПРИ РАДИОАКТИВНОМ ЗАРАЖЕНИИ В ЗДАНИИ

Плотно закройте окна и двери.

Для защиты органов дыхания используйте респираторы, ватно марлевые повязки и платки, смоченные водой или раствором питьевой соды.

Произведите герметизацию помещений (заклейте вентиляционные отверстия, щели и неплотности в оконных проёмах. уплотните входную дверь влажной материей)

Проведите йодную профилактику: приём 3-5 капель 5% раствора йода на стакан воды для взрослых (кроме беременных женщин, которым препараты йода противопоказаны) и 1-2 капли на 1/2 стакана воды для детей.

Примечание: приём препаратов йода необходимо повторить через 6-7 часов.

Герметизируйте запас продуктов питания и воды (продукты положите в полиэтиленовые мешки и пакеты, а воду поместите в ёмкости с плотно прилегающими крышками)

Подготовьте документы, деньги, ценности, необходимые вещи для возможной эвакуации (вещи и продукты уложите в чемоданы, рюкзаки, которые затем тщательно оберните синтетической плёнкой или клеёнкой)

### НА УЛИЦЕ

Защитите органы дыхания простейшими средствами защиты (платком, шарфом, косынкой), смоченными водой.

Укройтесь в ближайшем защитном сооружении.

## ПОРЯДОК ДЕЙСТВИЙ ПРИ ХИМИЧЕСКОМ ЗАРАЖЕНИИ В ЗДАНИИ

Для защиты органов дыхания воспользуйтесь противогазом, а если его нет, - платком или ватно-марлевой повязкой, смоченными водой или раствором питьевой соды

Закройте окна и двери, входные двери зашторьте плотной тканью.

Произведите герметизацию помещений (заклейте вентиляционные отверстия, щели и неплотности в оконных проёмах, уплотните входную дверь влажной материей, используя для этого простыню или одеяло)

Герметизируйте запас продуктов питания и воды (продукты положите в полиэтиленовые или пластиковые мешки и пакеты, а воду поместите с плотно прилегающими крышками)

Подготовьте документы, деньги, ценности, необходимые вещи для возможной эвакуации (вещи и продукты уложите в чемоданы, сумки, рюкзаки, которые затем тщательно синтетической плёнкой или клеёнкой)

### НА УЛИЦЕ

Защитите органы дыхания простейшими средствами защиты (платком, шарфом, косынкой), смоченными водой.

Быстро выходите из зоны заражения, двигаясь в направлении, перпендикулярном направлению ветра.

**При движении в заражённой местности нужно соблюдать следующие правила:**

Не снимайте средства индивидуальной защиты до получения на это команды.

Двигайтесь быстро, но не бегите и не поднимайте пыль.

Не наступайте на встречающиеся на пути россыпи неизвестных веществ и лужи жидкости.

Не прислоняйтесь к стенам зданий, заборам и оградкам, не прикасайтесь к местным предметам.

Обнаружив капли химических веществ на коже, одежде, обуви и средствах индивидуальной защиты, удалите их бумажным тампоном или носовым платком

**Запомните: выйдя из зоны заражения, следует умыться, тщательно промыть глаза и прополоскать рот, а если есть возможность, вымыться под душем.**

## ДЕЙСТВИЯ ПРИ ПРОВЕДЕНИИ ЭВАКУАЦИИ

Самым надёжным и эффективным способом защиты от радиоактивных и химических веществ является эвакуация

Закройте форточки и окна.

Отключите электричество, газ и воду, погасите огонь.

Возьмите с собой необходимые документы (паспорт, военный билет, трудовую книжку или пенсионное удостоверение, диплом или аттестат об окончании учебного заведения, свидетельство о браке и рождении детей), вещи, ценности, деньги, средства индивидуальной защиты, продукты питания (на 2-3 суток), питьевую воду.

Заприте входную дверь и следуйте на сборный эвакуационный пункт.

Не допускайте паники, истерики и спешки. Помещение покидайте организованно, согласно схеме путей эвакуации.

Помните, что от согласованности и четкости ваших действий будет зависеть жизнь и здоровье многих людей.

**Запомните: не допускайте спешки и паники. Помогите покинуть жилые помещения престарелым и инвалидам.**

## УВАЖАЕМЫЕ ЧИТАТЕЛИ ПРАКТИЧЕСКОГО ПОСОБИЯ "ДЕЙСТВИЯ В ОПАСНЫХ СИТУАЦИЯХ, СВЯЗАННЫХ С ТЕРРОРИЗМОМ"

Жизнь показала, что терроризм в современных условиях перерос рамки национальной проблемы отдельных государств и приобрел международные масштабы. Причины этого явления различны, как различны оценки и подходы к пониманию терроризма. Полярность мнений здесь закономерна, поскольку формы его проявления, методы, тактические приемы осуществления террористических акций объективно обусловлены различными условиями и причинами в том или ином государстве либо регионе мира.

В современных условиях терроризм постоянно эволюционирует, приобретает все новые формы и методы. Отдельные политические, националистические, религиозные организации радикально-экстремистской направленности не только считают допустимым использование насильственных методов для достижения своих целей, но и "экспортируют" их в различные точки нашей планеты

Мы, призываем Вас, ребята,  
к предупреждению терроризма, к изучению важных  
правовых документов по данной проблеме!



Елизавета Филиппова

Дмитрий Снытко

Алиса Печёнкина



Светлана Васильевна  
Дубакова



Евгений Анатольевич  
Кыштымов



Денис Андреевич  
Дубаков



Юрий Васильевич  
Басов



## ПРАКТИЧЕСКОЕ ПОСОБИЕ ДЛЯ ДЕТЕЙ ШКОЛЬНОГО ВОЗРАСТА "ДЕЙСТВИЯ В ОПАСНЫХ СИТУАЦИЯХ, СВЯЗАННЫХ С ТЕРРОРИЗМОМ"

В практическом пособии подробно рассказывается о действиях детей, взрослых в опасных ситуациях, связанных с терроризмом. Рассмотрены основные понятия:

терроризм, террористические угрозы, предпосылки возникновения террористической угрозы, виды террористических актов, характеристика террористических акций.

Даны практические советы, как действовать в опасных ситуациях.

Данное практическое пособие имеет познавательную и развивающую направленности. Хорошее пособие для детей, начинающих изучать основы безопасности жизнедеятельности. С его помощью можно вполне самостоятельно освоить алгоритм поведения детей в опасных ситуациях, связанных с террористическими действиями.

Содержание практического пособия ориентирует учащихся на развитие интереса к собственным правам и обязанностям, формирование навыков социального, безопасного поведения.

Пособие содержит большое количество рисунков и фотографий, которые нарисованы детьми и заимствованы с сайтов интернета.

Практическое пособие написано детьми старшеклассниками из МБОУ СОШ № 6 под руководством учителя основ безопасности жизнедеятельности С. В. Дубаковой при поддержке начальника отдела гражданской защиты и пожарной безопасности Администрации городского округа Сухой Лог Е.А. Кыштымова, руководителя оперативной группы в городском округе Сухой Лог, начальника отдела МВД России по городу Сухой Лог подполковника полиции Ю.В. Басова.

Предназначено для детей от 10 до 15 лет, а также в помощь классным руководителям, учителям, которые стараются привить учащимся культуру безопасного поведения.

В подготовке практического пособия принимали участие: Филиппова Елизавета, Печёнкина Алиса, Снытко Дмитрий.

Руководитель: Дубакова Светлана Васильевна преподаватель-организатор ОБЖ.

Консультанты по практическим действиям в опасных ситуациях: Кыштымов Евгений Анатольевич, начальник отдела гражданской защиты и пожарной безопасности Администрации городского округа Сухой Лог, Басов Юрий Васильевич, руководитель оперативной группы в городском округе Сухой Лог, начальник отдела МВД России по городу Сухой Лог подполковник полиции.

Консультант по законодательству: Дубаков Денис Андреевич, студент 3 курса УрГЭУ, специальность юриспруденция.

Отпечатано ООО "СМ-принт", полиграфические услуги, переплет  
624800, Сухой Лог, ул. Артиллеристов, 33

## ЛИТЕРАТУРА

1. Резолюция 1456 Совета Безопасности ООН от 20 декабря 2003 г. О принятии декларации по вопросу о борьбе с терроризмом.
2. Конституция Российской Федерации.  
Федеральный закон от 06.03.2006 N 35-ФЗ (ред. от 31.12.2014) "О противодействии терроризму".
3. Указ Президента РФ от 15 февраля 2006 г. N 116 (ред. от 26.12.2015) "О мерах противодействию терроризму".
4. Уголовный кодекс Российской Федерации от 13.06.1996 N 63-ФЗ (ред. от 30.12.2015).
5. Латчук В.Н., Миронов С.К. "Терроризм и безопасность человека.- М., "Дрофа", 2006.
6. Пучков В.А. Энциклопедия по безопасности школьника.-М. "Альтаир Пабблишинг", 2013.
7. Соковни И. "Профилактика агрессивных и террористических проявлений у подростков.-М., Просвещение", 2005.
8. <http://works.tarefer.ru/9/100059/>
9. <http://www.kazedu.kz/referat/62808>
10. [http://works.doklad.ru/view/a\\_BvUsZOp68/all.html](http://works.doklad.ru/view/a_BvUsZOp68/all.html)