


Правила поведения зимой



ЗИМА



Зима — это не только радость от белого и пушистого снега, катания на санках и коньках, но и множество опасностей. Важно знать основные правила поведения зимой на улице.


ВНИМАНИЕ : ЗИМНИЕ КАНИКУЛЫ!



Вас, девчонки и мальчишки
Ждут морозные деньки!
Пусть не знают передышки
Санки, лыжи и коньки.

Вы, ребята, наша смена!
Вам немало брать вершин,
Но катайтесь непременно
Там, где нет машин.

Уважаемые родители!
Берегите детей!



*Когда на санках быстро едешь
С горы высокой прямо вниз,
Ты друга можешь не заметить
И ждёт тебя, конечно, гипс.*



ПРАВИЛА БЕЗОПАСНОГО ПОВЕДЕНИЯ В ЗИМНЕЕ ВРЕМЯ ГОДА

Правила поведения на горке

- Оглядеться по сторонам
- Убедиться в отсутствии других детей на пути
- Осмотреть место спуска
- Не подниматься по дорожке, которую используют для спуска
- Не толкаться при спуске с горы
- Слезать по очереди
- С горки надо скатываться сидя, ногами вперед
- Скатившись, сразу уходи в сторону
- Сидеть и лежать на снегу опасно для здоровья!



Проезжая часть, не место для зимних детских развлечений

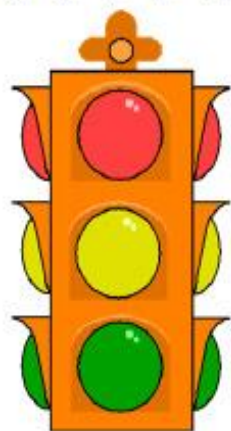
Зимой несанкционированные горки на дорогах становятся одним из факторов, способствующих возникновению дорожно-транспортных происшествий с участием подростков. Ребенок в азарте игры может не заметить приближающийся автомобиль, водитель которого даже если и успеет во время среагировать на опасную ситуацию, вряд ли сумеет мгновенно остановить автомашину в условиях гололеда.



Во время нахождения на катке **ЗАПРЕЩАЕТСЯ**



- Бегать, прыгать, толкаться, баловаться, кататься на высокой скорости, играть в хоккей, совершать любые действия, мешающие остальным посетителям.
- Бросать на лед мусор или любые другие предметы.
- Портить ледовое покрытие.
- Нельзя выходить на лед с животными.
- Применять пиротехнические изделия.
- В случае получения травмы незамедлительно сообщить об этом персоналу катка. Вам окажут помощь.



Памятка – обращение к детям

В снегопад

Дети, посмотрите в окно; видите, какими хлопьями падает снег? Все затянуто белой пеленой. За несколько шагов не только машину, но и человека не увидишь.

Выйдя из школы, не торопитесь: внимательно осмотритесь. Не идите по мостовой и не бегите через улицу. При плохой видимости можно легко угодить под машину. Ведь шофёру сейчас очень трудно вести машину — стёкла забивает снег. Шофёр может вас и не заметить. Поэтому будьте внимательными и осторожными.

Помните:

**один неверный шаг может привести к
непоправимой беде!**



**Нельзя
прикладывать
язычок к металлу**



Нужно ходить посередине тротуара, подальше от крыш домов. Ведь с крыши дома может упасть большая глыба снега вместе с сосульками



**Нельзя оставаться
на улице
когда метель
или очень
сильный мороз
и ветер**

**Когда на тротуаре
сплошной лёд,
ходить нужно
маленькими шагами,
наступая при этом
на всю подошву**



**Нельзя
стоя кататься
на санках,
а на лыжах
и коньках
кататься
нужно только
в специально
отведенных
местах**



**Снежки лепить
небольшие,
кидать их
не очень сильно,
а кидать в лицо
вообще
запрещено!**



**Если на горке много детей,
нельзя толкаться и драться.
А если горка расположена
рядом с дорогой, или рядом
много деревьев или забор,
то для игры лучше
подыскать другое место**

При соблюдении всех этих несложных правил надеемся, что каникулы ваши пройдут весело, разнообразно и не принесут никаких неприятных ощущений. Берегите себя!



**Правила эти помни всегда,
Чтоб не случилась с тобою
беда.**

**Помни, жизнь всего одна,
Больше всех она важна.**

