

Классный час по ПДД

Для 1 - 6 класса.

**Разработала классный
руководитель отряда ЮИД
«Светофор» Першина С.Н.**

Разминка для ума

1. Два колеса подряд – их ногами вертят,
А поверх торчком сам хозяин крючком.

Велосипед.

2. На чужой спине едет,
а на своей груз несёт.

Седло.

3. Шесть ног, две головы,
Один хвост – кто это?

Всадник на лошади.

4. Тянется нитка,
А в клубок не смотать.

Дорога.

5. Два братца убегают,
Два догоняют.

Передние и задние колёса.

Разминка для ума

Веселый перекресток

По горизонтали:

4. Этот конь не ест овса,
Вместо ног — два колеса,
Сядь верхом и мчись на нем!
Только лучше правь рулем.

5. Чтоб приучить пешехода к порядку,
Размалевали асфальт, как тетрадку,
Через дорогу полоски идут,
А за собой пешехода ведут.

7. Мы хотим спросить про знак,
Нарисован он вот так:
В треугольнике ребята
Со всех ног бегут куда-то.

8. Не летает, не жужжит,
Жук по улице бежит.
А в ночи глаза жука —
Два горящих огонька.

9. Объяснить надо просто,
Будь ты млад или стар:
Проезжая часть —
для транспорта,
Для тебя — ...




По вертикали:

1. Посмотри, силач какой,
На ходу одной рукой
Останавливать привык
Пятитонный грузовик.

3. Если ты спешишь в пути
Через улицу пройти,
Там иди, где весь народ,
Там, где надпись — ...

2. Шагаешь — впереди лежит,
Оглянешься — домой бежит.

6. Чтоб тебе помочь
Путь пройти опасный,
Горит и день и ночь —
Зеленый, желтый, красный.



Подготовил Саша МИРОШНИЧЕНКО,
с. Воробьевка Воронежской обл.

Отвѣты

По горизонталѣ:

4. Велосипед.

5. Зебра.

7. Дети.

8. Автомобиль.

9. Тропуар.

По вертикали:

1. Регулировщик.

2. Дорога.

3. Переход.

6. Светофор.

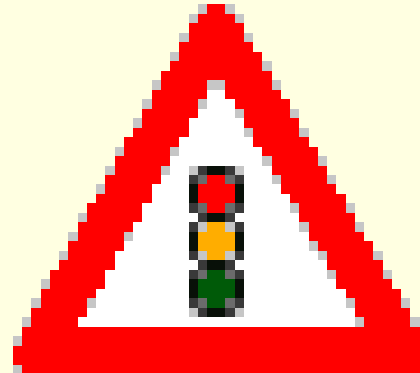
ребусы



Водитель
Улица
Покрышка
Домкрат

Знаки, которые нужно знать!

- **Дорожный знак
"Светофорное
регулирование"**



Если видишь красный свет, стоп, ни с места: хода нет.

Если жёлтый свет заметишь - будь внимателен и жди.

Только при зелёном свете улицу переходи!



*Дорожный знак
"Движение без остановки
запрещено»*

Здесь уже иного рода

Указатель перехода

Засветилась красным цветом

Надпись: «Стойте!» - значит СТОЙ!

Это должен знать каждый!

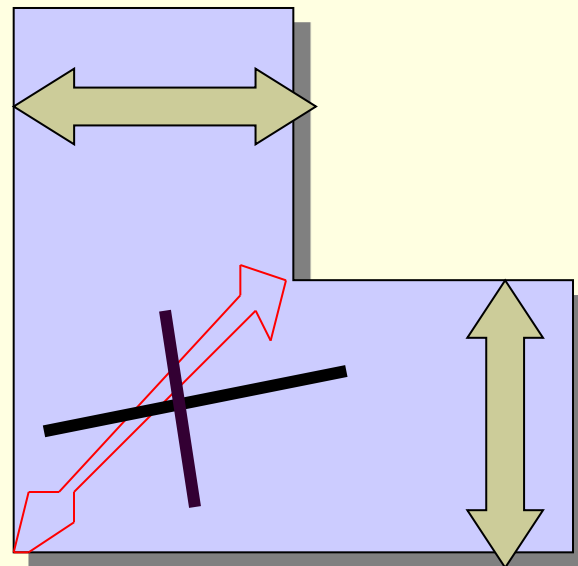
- *Разрешается ходить только по тротуарам, пешеходным дорожкам, а при их отсутствии – по обочине.*
- *Если вы идёте группой (более 4 человек), не растягивайтесь на всю ширину улицы, дороги. Идите парами или тройками, чтобы не мешать двигаться другим людям и машинам.*
- *Если нет тротуара и вы идёте по обочине, то можно идти только с левой стороны, навстречу движению транспорта.*

Это должен знать каждый!

- *Прежде чем переходить дорогу, посмотрите налево, направо - убедитесь в отсутствии транспорта.*
- *Переходить дорогу можно только по пешеходным переходам. Если на улице, особенно на перекрёстке, нет пешеходного перехода, то её переходят только на перекрёстках по линии тротуара или обочины.*

Это должен знать каждый!

- *Когда на улице или на перекрёстке нет светофора, регулировщика или дорожных знаков, её переходят только под прямым углом, а не наискосок!*



Это должен знать каждый!

- *Если на улице нет перекрёстка, то переходить дорогу можно только после того, как вы убедитесь, что переход безопасен (нет движущихся вблизи машин)*
- *Если вы не успели перейти улицу, особенно с двусторонним движением, то можно переждать движение транспорта на линии, разделяющей дорогу посередине, или на «островке безопасности».*

Это должен знать каждый!

- *При приближении машин с включённым проблесковым маячком и специальным звуковым сигналом (сиреной) – улицу переходить нельзя! Ведь таким машинам можно ехать на красный сигнал светофора. Кто из вас знает – что это за машины?*

Машины со спецсигналами

- *Пожарная машина*
- *Милицейская машина*
- *Скорая помощь*
- *Реанимация*



*Тут придётся задержаться,
чтоб в движенье
разобраться.*

*В этой сложной обстановке
должен ты определить
где и как на остановке
нужно транспорт обходить!*

ПОМНИ!

*Мне хочется детям напомнить о
важном –*

*Дорога бывает опасной и
страшной!*

*Если вы правил не знали
дорожных,*

Я рассказала о бедах возможных!