

Добровольцы России

ЕДИНАЯ ИНФОРМАЦИОННАЯ СИСТЕМА

Инструкция по использованию

Содержание

1. Описание Единой информационной системы «Добровольцы России».....	3
2. Схема работы организаций в ЕИС «Добровольцы России»	4
3. Регистрация организации в ЕИС «Добровольцы России»	5
4. Создание возможностей в ЕИС «Добровольцы России»	8
5. Схема работы волонтера в ЕИС «Добровольцы России».....	11
6. Регистрация волонтера в ЕИС «Добровольцы России»	12
7. Функционал для волонтеров в ЕИС «Добровольцы России»	15
8. Раздел «Новости» в ЕИС «Добровольцы России»	20
9. Раздел «Год добровольца».....	21
10. Всероссийский конкурс «Доброволец России - 2018»	22
11. Перспективы развития	32
12. Контактная информация	33

1. Описание Единой информационной системы «Добровольцы России»

Единая информационная система «Добровольцы России» (добровольцыроссии.рф) – основной волонтерский интернет-ресурс в России, созданный в рамках исполнения перечня поручений Президента Российской Федерации от 4 мая 2017 г. № Пр-889 по итогам IV медиафорума «Правда и справедливость», проведенного Общероссийским народным фронтом 3 апреля 2017 года.

Система закреплена в Федеральном законе от 5 февраля 2018 г. № 15-ФЗ «О внесении изменений в отдельные законодательные акты Российской Федерации по вопросам добровольчества (волонтерства)». Формирование и ведение Системы осуществляется Федеральным агентством по делам молодежи (Росмолодежь), оператором Системы выступает Ассоциация волонтерских центров.

К настоящему моменту Система разработана и размещена по адресу: добровольцыроссии.рф. По состоянию на март 2018 года в Системе зарегистрировано более 80000 человек, 3000 организаций и 2000 мероприятий.

Основной целью Единой информационной системы «Добровольцы России» является создание удобной системы вовлечения человека в волонтерство и информационно-аналитической системы сопровождения добровольческой деятельности в России.

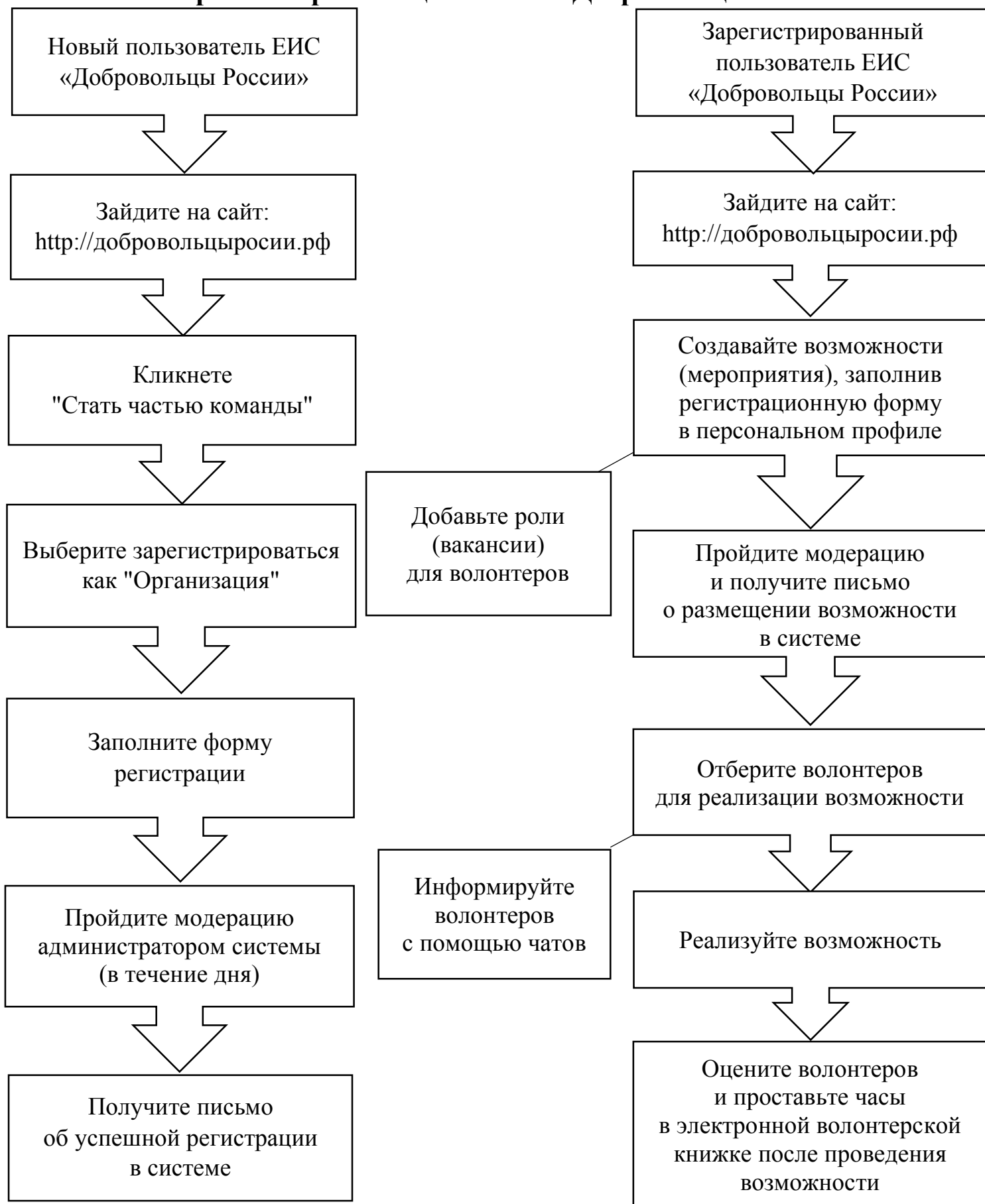
Система позволяет объединить различные запросы и предложения со стороны добровольцев и организаций в рамках одного ресурса, что позволяет всем гражданам, независимо от возраста, места жительства и интересов находить подходящие возможности для оказания волонтерской помощи и самореализации через добровольчество. Помимо этого, Система направлена на активный обмен знаниями и опытом в сфере добровольчества, развитие коммуникаций и обучения добровольцев, сбор статистической и аналитической информации. Система позволяет осуществлять взаимную оценку волонтеров и организаторов добровольческой деятельности, тем самым формируя рейтинги организаторов и добровольцев в разрезе региона и страны, фиксировать опыт в электронных волонтерских книжках.

Система является единым информационным ресурсом для освещения деятельности волонтеров, в котором размещаются все федеральные новости сферы добровольчества и основная региональная повестка. В дополнение к этому, в 2018 году на базе Системы будет проводится Всероссийской конкурс «Доброволец России - 2018» и создан отдельный раздел, посвященный Году добровольца (волонтера), объявленный в соответствии с Указом Президента Российской Федерации от 06 февраля 2018 г. №583 «О проведении в Российской Федерации Года добровольца (волонтера)».

Актуальная презентация системы:

https://drive.google.com/file/d/1XE9atNInyyNef3EilQ822aoFGi_PMEWK/view

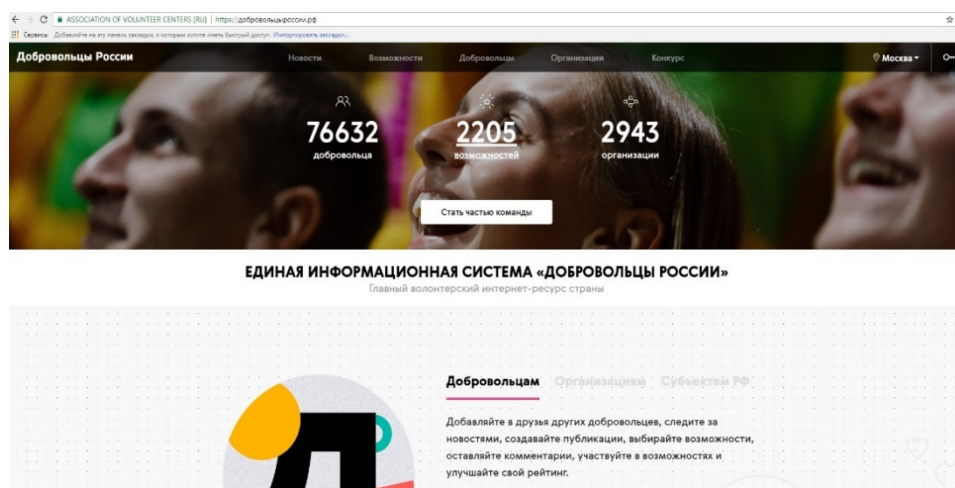
2. Схема работы организаций в ЕИС «Добровольцы России»



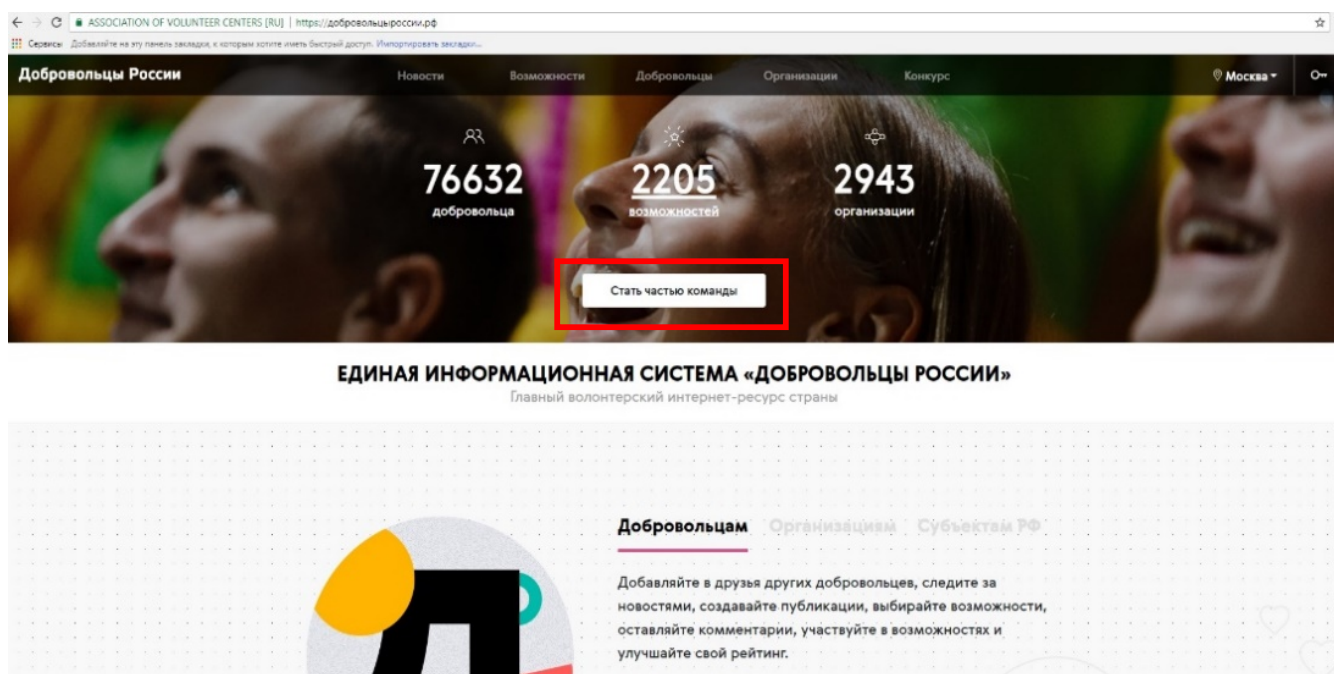
3. Регистрация организации в ЕИС «Добровольцы России»

Зарегистрироваться в системе может любая организация, занимающаяся добровольческой деятельностью (юридическое лицо, неофициальное волонтерское объединение, общественная организация, государственное учреждение, ассоциация и т.д.).

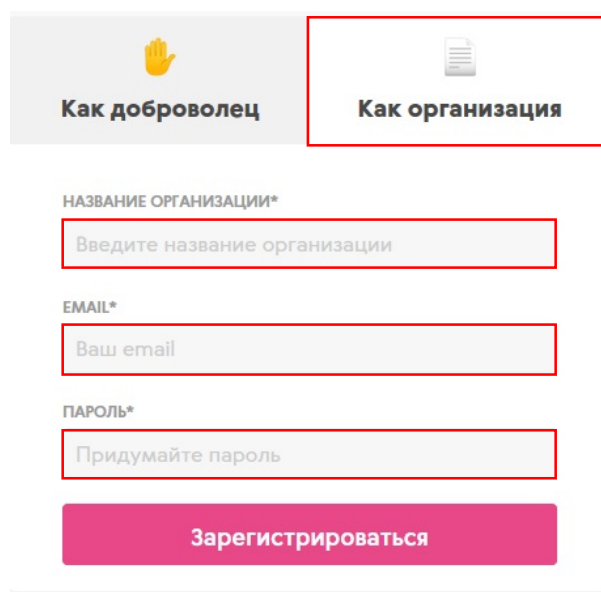
1. Для регистрации в качестве организации зайдите в ЕИС «Добровольцы России» по адресу: <http://добровольцыроссии.рф>



2. Кликнете «Стать частью команды»

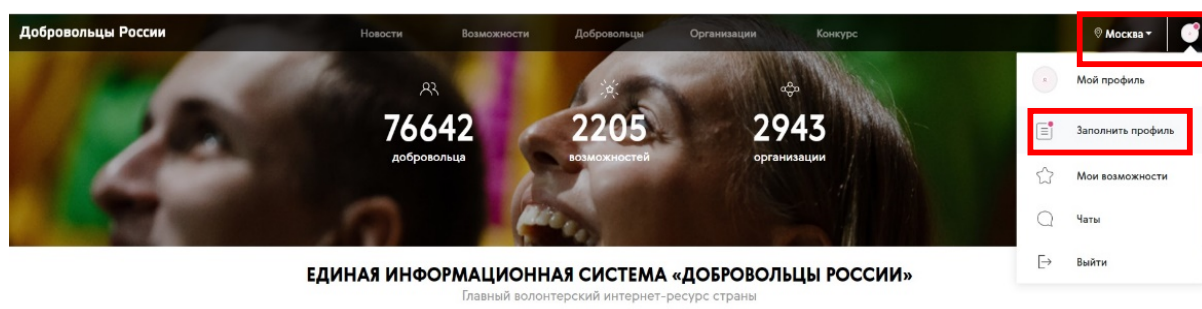


3. На первом этапе регистрации необходимо заполнить 3 поля: название организации, email и пароль



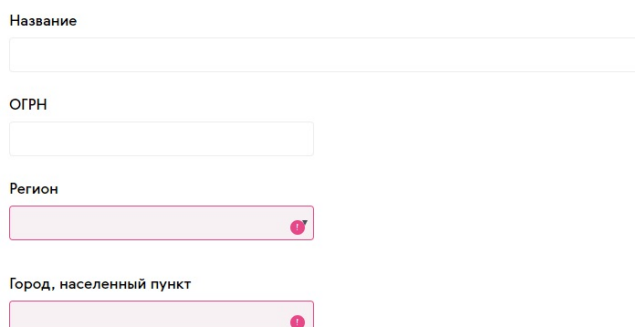
The image shows a registration form with two tabs: 'Как доброволец' and 'Как организация'. The 'Как организация' tab is selected and highlighted with a red border. Below the tabs are three input fields, each also highlighted with a red border: 'НАЗВАНИЕ ОРГАНИЗАЦИИ*' with the placeholder 'Введите название организации', 'EMAIL*' with the placeholder 'Ваш email', and 'ПАРОЛЬ*' with the placeholder 'Придумайте пароль'. At the bottom is a pink button labeled 'Зарегистрироваться'.

4. После заполнения полей, перейдите в личный кабинет для заполнения профиля



5. На втором этапе регистрации нужно заполнить основную информацию: ОГРН (при наличии), регион, город или населенный пункт

Основная информация



The image shows a form titled 'Основная информация' with four input fields. The first field is 'Название'. The second is 'ОГРН'. The third is 'Регион' with a dropdown arrow. The fourth is 'Город, населенный пункт' with a dropdown arrow. The 'Регион' and 'Город, населенный пункт' fields are highlighted with a red border.

6. На третьем этапе необходимо заполнить подробную информацию об организации:

- телефон;
- тип организации;
- об организации (*в описании организации отразите основные виды вашей деятельности, имеющиеся результаты, наличие партнеров и те проекты, которые вы реализуете, минимум 200 символов*);
- теги (*теги – это ключевые слова, характеризующие вашу организацию. Вы можете указать несколько тегов. Теги позволят, используя систему поиска, быстрее найти вашу организацию. В качестве тегов, например, вы можете указать направления вашей деятельности: социальное волонтерство, дети, спорт, волонтеры-медики и т.п.*);
- уставные документы (при наличии);
- дополнительные материалы (*вы можете прикрепить дополнительные материалы, отражающие деятельность организации. Данный документ будет доступен для просмотра всем пользователям в профиле организации. В качестве документов может быть отсканированная версия устава, положение, презентация или иной текстовый документ. Допустимые форматы файла: pdf, ppt, pptx, doc, docx, zip, rar*);
- социальные сети (*ссылки на страницы организации в Вконтакте, Facebook и сайт*).

Подробная информация

Эмэйл

Телефон

Тип организации

Ассоциация
Бизнес
Зна
Гос. учреждение

Выберите теги, подходящие для вашей организации. Используйте клавишу Ctrl (или Cmd на Mac) для выбора нескольких элементов.

Об организации

В описании организации отразите основные виды вашей деятельности, имеющиеся результаты, наличие партнеров и те проекты, которые вы реализуете.

Теги

Введите тег

Укажите теги, которые соответствуют вашей организации. Например, если вы работаете с детьми, то укажите тег «Дети».

Уставные документы

Файл в формате pdf.

Дополнительные материалы

Вы можете прикрепить дополнительные материалы, отражающие деятельность организации. Данный документ будет доступен для просмотра всем пользователям в профиле организации. В качестве документов может быть отсканированная версия устава, положение, презентация или иной текстовый документ. Допустимые форматы файла: pdf, ppt, pptx, doc, docx, zip, rar.

Социальные сети

Вконтакте

Facebook

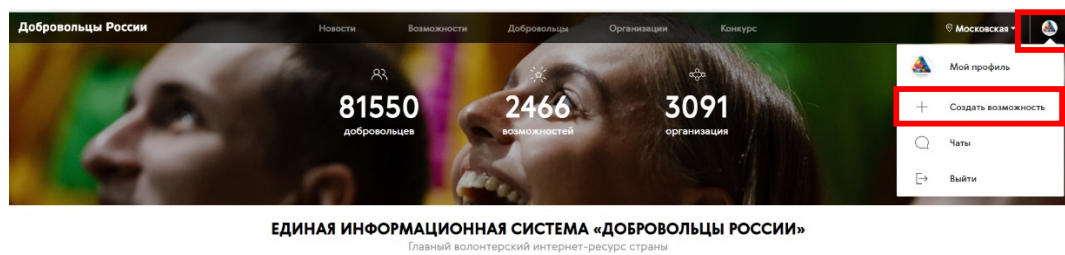
Сайт

7. После регистрации организация проходит модерацию администратором системы в течение 1 рабочего дня. Письмо об успешном прохождении регистрации и дальнейшая инструкция придут на email, указанный при регистрации.

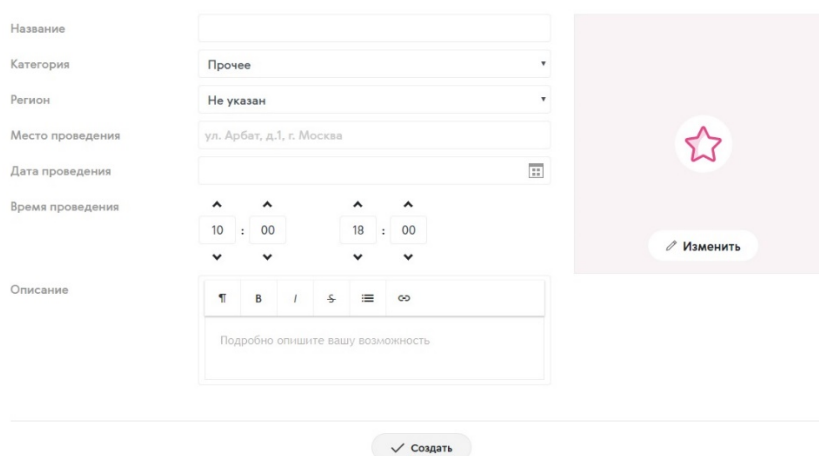
4. Создание возможностей в ЕИС «Добровольцы России»

Система позволяет организациям управлять возможностями – мероприятиями и проектами, в которых необходима помощь волонтеров различного уровня сложности и направлений добровольчества (форумы, акции, ярмарки, фестивали, помощь детским домам, хосписам, больницам и т.д.).

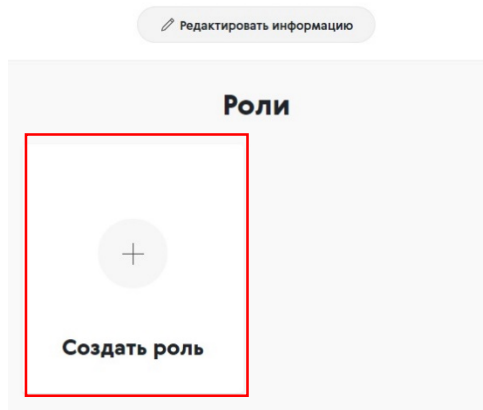
1. Для создания возможности зайдите в систему «Добровольцы России». Кликните в правом верхнем углу на изображение профиля > «Создать возможность»



2. Заполните поля регистрации возможности: название, категория, регион, место проведения, дата проведения, время проведения, описание и загрузите изображение

The image displays a registration form for creating a possibility. The form includes the following fields: 'Название' (empty), 'Категория' (dropdown menu with 'Прочее' selected), 'Регион' (dropdown menu with 'Не указан' selected), 'Место проведения' (text input with 'ул. Арбат, д.1, г. Москва'), 'Дата проведения' (calendar icon), 'Время проведения' (time picker showing 10:00 to 18:00), and 'Описание' (rich text editor with a placeholder 'Подробно опишите вашу возможность'). To the right of the form is a preview area with a pink star icon and an 'Изменить' button. At the bottom of the form is a 'Создать' button with a checkmark.

3. После регистрации возможность проходит модерацию администраторами системы в течение 1 рабочего дня. На электронную почту поступит сообщение с информацией про размещение возможности.
4. Во время или после модерации можно создать роли – вакансии для волонтеров данного мероприятия. Для того, чтобы создать роли для волонтеров, зайдите на страницу возможности и кликните «Создать роль». Выберите роль из списка существующих или создайте свою, введите количество добровольцев (если количество откликнувшихся будет больше, чем указанное количество, то роль будет по-прежнему активна), дату и время работы, описание роли, требование к роли (при необходимости укажите дополнительные требования к волонтерам).



Добавление роли

Выберите роль или введите свое название

Выберите роль

Количество добровольцев на роль

Введите количество добровольцев

Дата проведения

Выберите даты

Время проведения

10 : 00 18 : 00

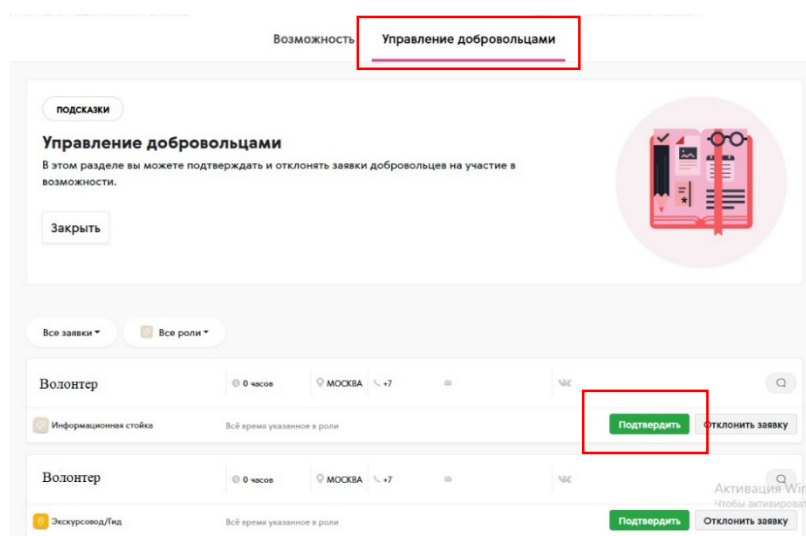
Описание

Требования к роли

Укажите особые требования к добровольцу (если они есть)

Добавить роль

5. Перейдите в раздел «Управление добровольцами» для того, чтобы одобрить или отклонить заявки волонтеров, которые откликнулись на роли



6. По окончании мероприятия проставьте общее количество отработанных волонтером часов


Возможность **Управление добровольцами**

подсказки

Оценка добровольцев

Одна из ваших ролей закончилась. Вы можете оценить добровольцев, участвовавших в ней.

Заккрыть



Все заявки ▾

0 часов

+7

Волонтер

Всё время указанное в роли

Подтверждена

КОЛИЧЕСТВО ЧАСОВ: 5

ОЦЕНКА: ★☆☆☆☆

РЕДАКТИРОВАНИЕ ЗАПИСЕЙ, СОЗДАННЫХ БОЛЕЕ 5 ДНЕЙ НАЗАД, НЕДОСТУПНО.

Также проставьте оценку работе волонтера по 5-ти балльной шкале, которая влияет на рейтинг данного добровольца.


Возможность **Управление добровольцами**

подсказки

Оценка добровольцев

Одна из ваших ролей закончилась. Вы можете оценить добровольцев, участвовавших в ней.

Заккрыть



Все заявки ▾

0 часов

+7

Волонтер

Всё время указанное в роли

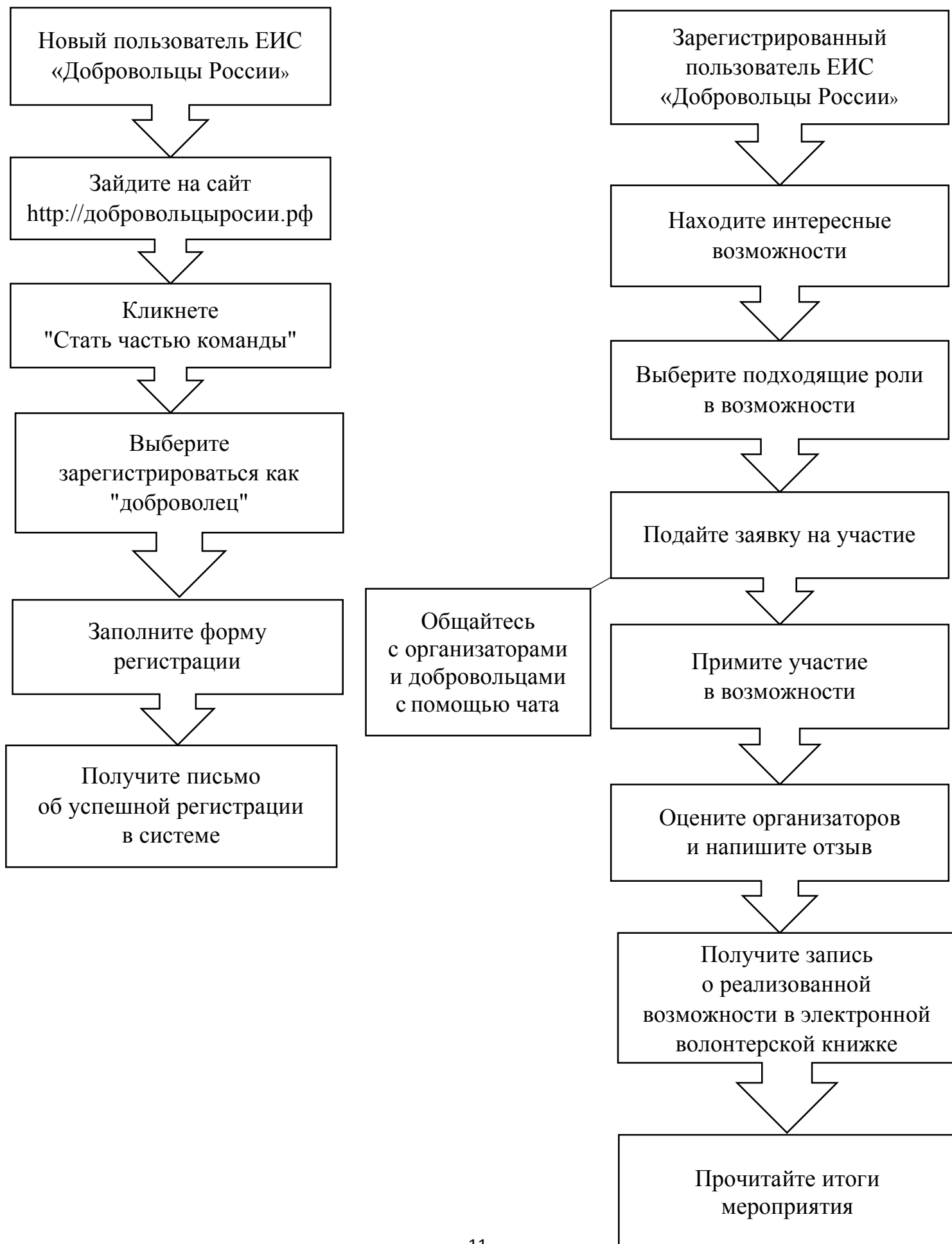
Подтверждена

КОЛИЧЕСТВО ЧАСОВ: 5

ОЦЕНКА: ★☆☆☆☆

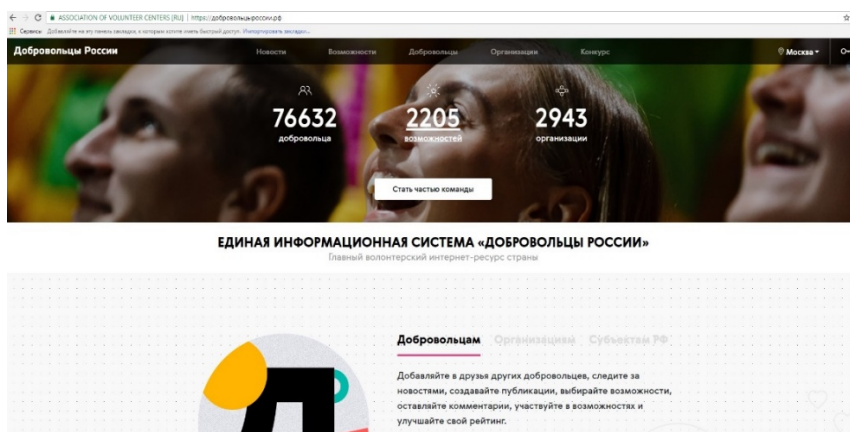
РЕДАКТИРОВАНИЕ ЗАПИСЕЙ, СОЗДАННЫХ БОЛЕЕ 5 ДНЕЙ НАЗАД, НЕДОСТУПНО.

5. Схема работы волонтера в ЕИС «Добровольцы России»

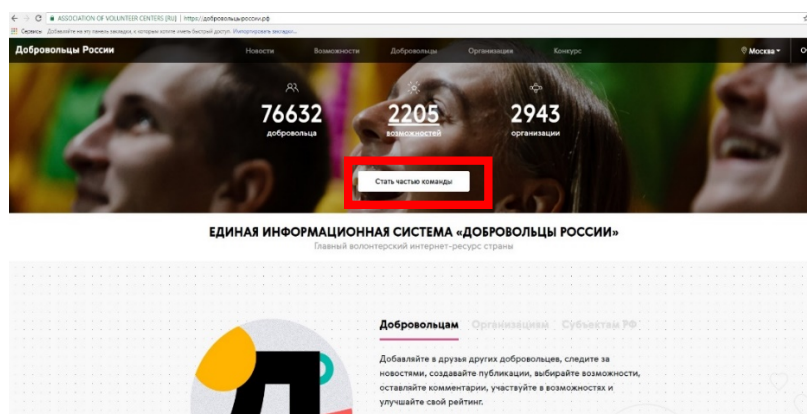


6. Регистрация волонтера в ЕИС «Добровольцы России»

1. Для регистрации зайдите в систему по адресу: <http://добровольцыроссии.рф>

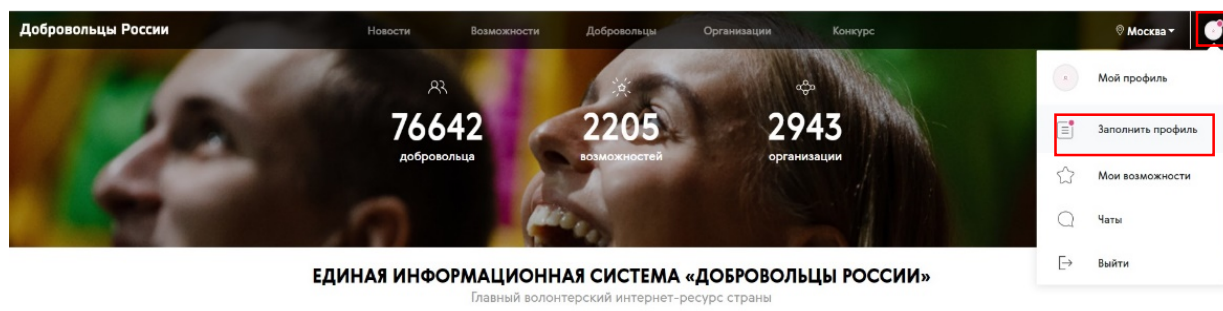


2. Кликнете «Стать частью команды»



3. На первом этапе регистрации необходимо заполнить 3 поля: фамилия и имя, email и пароль. Ссылка для подтверждения регистрации придет вам в формате уведомления на адрес, указанный при регистрации

4. Перейдите в личный кабинет для заполнения профиля



5. На втором этапе регистрации заполните основную информацию: ФИО, дата рождения, пол, гражданство, регион, город (населенный пункт)

Основная информация

Фамилия	<input type="text"/>
Имя	<input type="text"/>
Отчество	<input type="text"/>
Дата рождения	<input type="text"/>
Пол	Не указан ▼
Гражданство	Не указан ▼
Регион	Не указан ▼
Город, населенный пункт	<input type="text"/>

6. На третьем этапе регистрации максимально полно заполните личную информацию:

- телефон
- о себе (*опишите мероприятия, в которых вы принимали участие с указанием названия мероприятия, периода проведения и функционала; реализованные социальные проекты, участие в деятельности общественных объединений. Опишите ваши хобби, интересы, основные достижения и награды*)

- теги (укажите теги, которые соответствуют вашим интересам. Например, если вы работаете с детьми, то укажите тег «Дети». Теги позволят находить самые интересные для вас возможности)
- образование (можно добавить несколько учебных заведений)
- работа (тип занятости и место работы)
- фактический адрес проживания
- социальные сети (ссылки на личные профили в ВКонтакте, Facebook, Youtube, Twitter, Одноклассники, Instagram, Web-сайт)

Личная информация

Эмэйл

Телефон

О себе

Списайте мероприятия, в которых вы принимали участие с указанием названия мероприятия, периода проведения и функционала; реализованном социальном проекте, участие в деятельности общественных объединений. Списать ваши хобби, интересы, основные достижения и награды.

Теги

Введите тег

Укажите теги, которые соответствуют вашим интересам. Например, если вы работаете с детьми, то укажите тег «Дети».

* Публичный доступ к книжке добровольца

Образование

Работа

Тип занятости

Место работы

Укажите последнее место работы, должность, трудовой стаж

Фактический адрес проживания

Почтовый индекс

Адрес (улица, дом, корпус, квартира)

Пожалуйста, заполните ваши данные
Для продолжения работы с порталом заполните, пожалуйста, анкету.

>
 >

Социальные сети

Вконтакте

Facebook

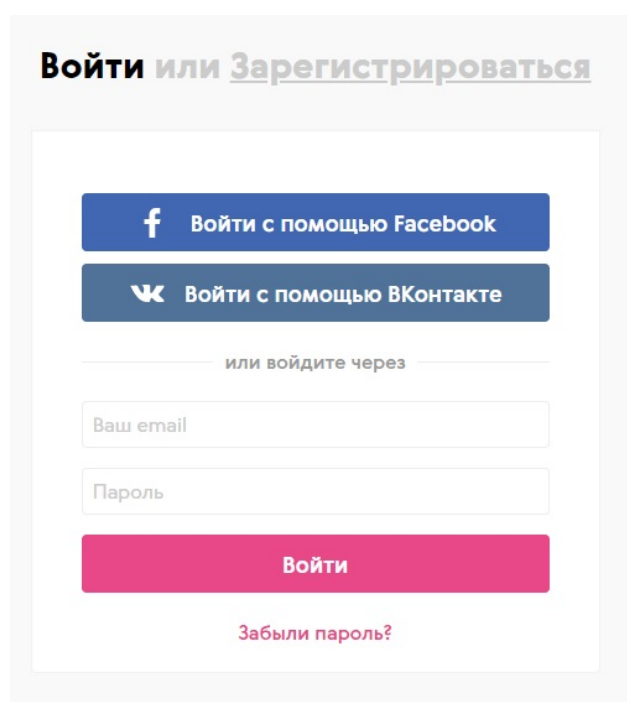
Сайт

7. Функционал для волонтеров в ЕИС «Добровольцы России»

Система позволяет пользователям откликаться на возможности, участвовать в добровольческих мероприятиях и проектах различных форматов и направлений добровольчества. Добровольцы могут выбирать роли (функции в возможностях), получать уведомления, а после завершения возможности оценить ее, тем самым формируя оценку организации.

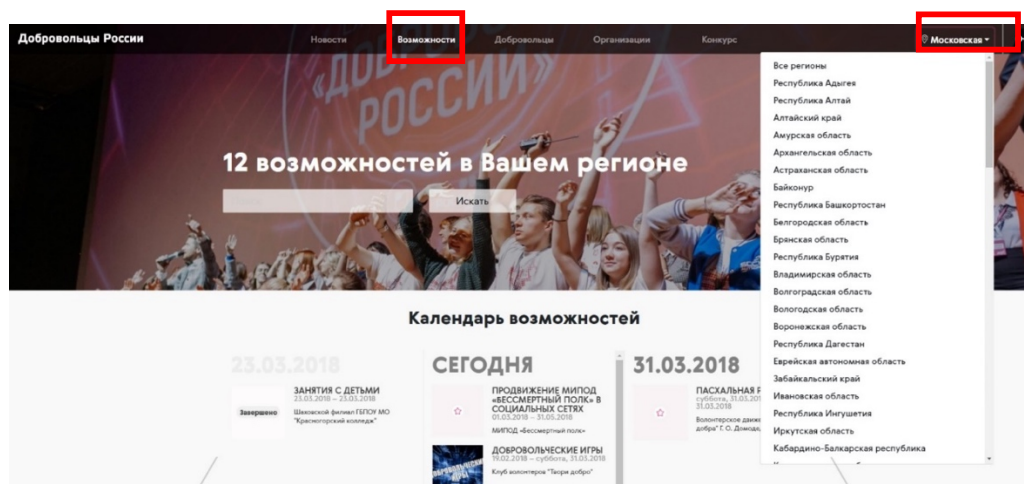
Поиск возможностей

1. Зайдите в систему и авторизуйтесь



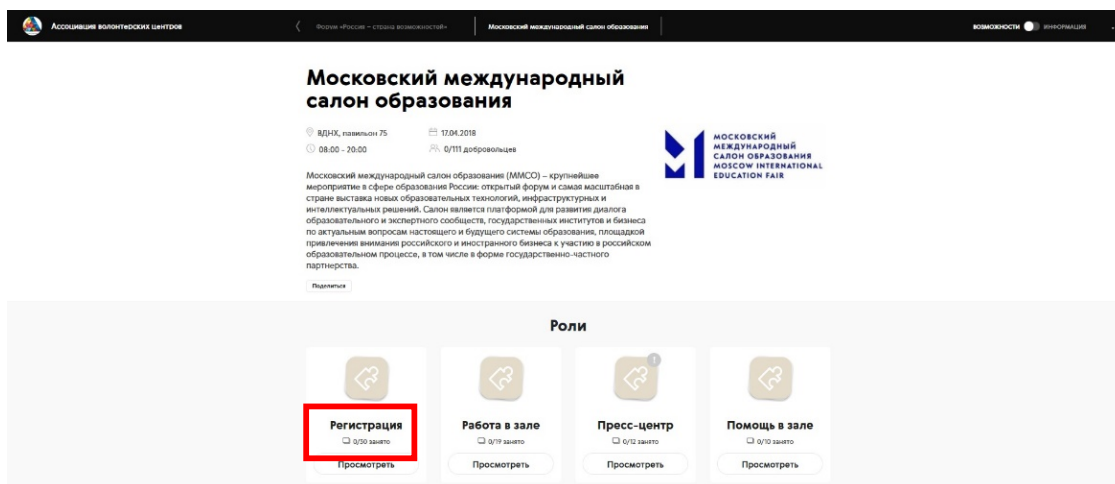
The screenshot shows a login interface with the heading "Войти или Зарегистрироваться". Below the heading are two blue buttons: "Войти с помощью Facebook" and "Войти с помощью ВКонтакте". Underneath these is the text "или войдите через" followed by two input fields: "Ваш email" and "Пароль". A pink button labeled "Войти" is positioned below the fields. At the bottom, there is a link "Забыли пароль?".

2. Перейдите в раздел «Возможности», выберете регион, в котором вы хотите найти возможность, используйте календарь возможностей или поиск по названию



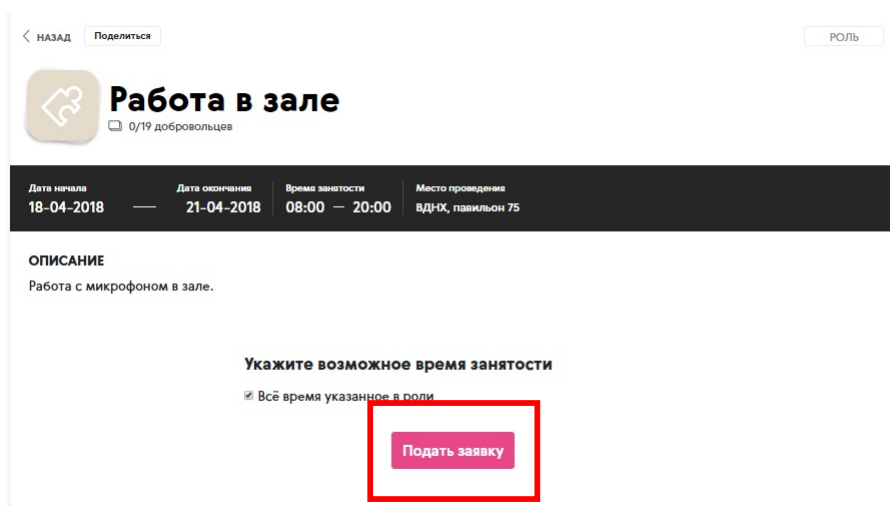
The screenshot displays the website's navigation bar with "Возможности" highlighted in a red box. The main content area features a banner with the text "12 возможностей в Вашем регионе" and a search bar. Below the banner is a "Календарь возможностей" section showing three dates: 23.03.2018, "СЕГОДНЯ", and 31.03.2018. On the right side, a dropdown menu is open, showing a list of regions with "Московская" highlighted in a red box. The list includes: Все регионы, Республика Адыгея, Республика Алтай, Алтайский край, Амурская область, Архангельская область, Астраханская область, Байконур, Республика Башкортостан, Белгородская область, Брянская область, Республика Бурятия, Владимирская область, Волгоградская область, Вологодская область, Воронежская область, Республика Дагестан, Еврейская автономная область, Забайкальский край, Ивановская область, Республика Ингушетия, Иркутская область, Кабардино-Балкарская республика.

3. Перейдите на страницу понравившейся возможности



4. Выберите подходящую роль и кликните «Посмотреть». В появившемся окне представлена основная информация о роли: дата, время и место проведения мероприятия, описание мероприятия и требования к волонтерам.

Для того, чтобы принять участие в мероприятии, кликните «Подать заявку»



5. Для того, чтобы узнать подробную информацию об организаторе возможности, перейдите в раздел «Информация»



6. Если у вас остались вопросы, напишите сообщение в чат организатору

The screenshot shows the website of the Association of Volunteer Centers. At the top, there is a navigation bar with the logo and name 'Ассоциация волонтерских центров', the URL 'http://авц.рф', and social media icons. Below the navigation bar, there are two main sections: 'КОНТАКТЫ' (CONTACTS) and 'ОБ ОРГАНИЗАЦИИ' (ABOUT THE ORGANIZATION). The 'КОНТАКТЫ' section provides the address: 'г. Москва, Берсенева пер., 2, стр. 1.' and the phone number: '+74997557734'. A red box highlights a 'Написать' (Write) button. The 'ОБ ОРГАНИЗАЦИИ' section contains a paragraph about the association's activities and a 'НАША МИССИЯ' (OUR MISSION) section. Below these sections, there is a search bar and a large empty area. At the bottom, a red box highlights a chat input field with the placeholder text 'Введите сообщение' and a red 'ОТПРАВИТЬ' (SEND) button.

7. После завершения мероприятия организаторы проставляют часы и оценку волонтеру, которые отображаются в персональном профиле волонтера в электронной волонтерской книжке. Каждая волонтерская книжка имеет ID – уникальный номер добровольца.

The screenshot shows a profile card for a volunteer. On the left, there is a logo of a smiling sun with colorful rays. To the right of the logo, the location 'Москва' (Moscow) is displayed. Below the location, there is a red box highlighting an 'ID:' field. Below the profile card, there is a section titled 'Участие в возможностях' (Participation in opportunities). This section includes the dates '16 февраля 2018 г. — 21 февраля 2018 г.' and the duration '3 часа'. The activity is titled 'Клуб волонтеров 55+ — Волонтер Волонтеры 55+' and the description is 'Научиться самому и научить детей'.

Любой доброволец может сделать электронную книжку доступной для просмотра всем пользователям или скрыть. Для этого в личном профиле необходимо отметить или убрать галочку «Публичный доступ к книжке добровольца».

Личная информация

Email

Телефон

О себе

Опишите мероприятия, в которых вы принимали участие с указанием названия мероприятия, периода проведения и функционала; реализованные социальные проекты, участие в деятельности общественных объединений. Опишите ваши хобби, интересы, основные достижения и награды.

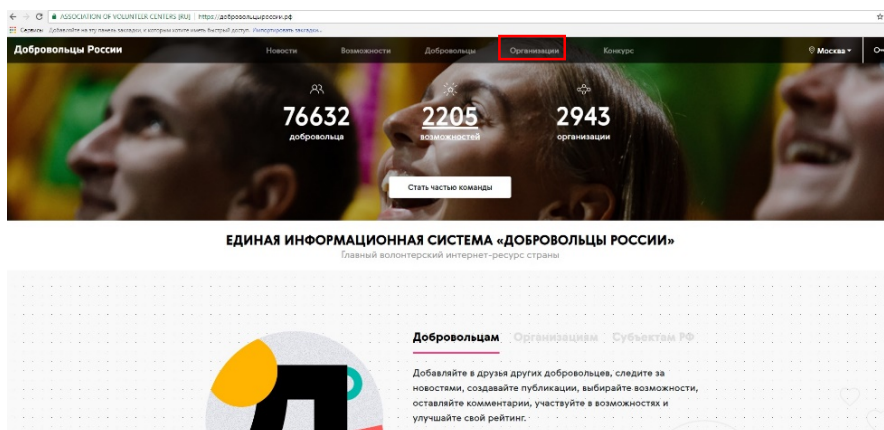
Теги

Укажите теги, которые соответствуют вашим интересам. Например, если вы работаете с детьми, то укажите тег «Дети».

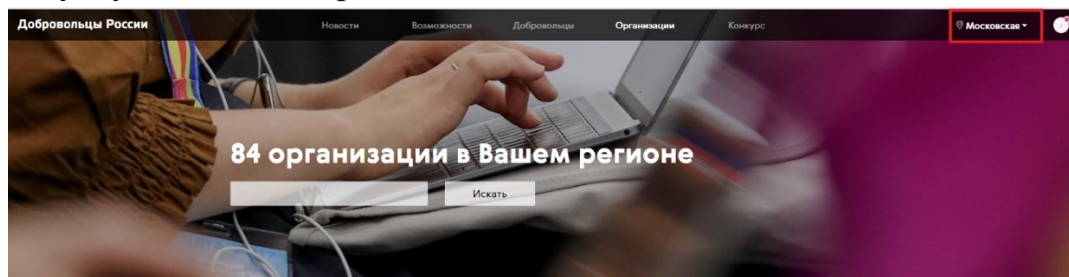
Публичный доступ к книжке добровольца

Поиск организаций


1. Зайдите в систему и перейдите в раздел «Организации»



2. В данном разделе представлены организации, отсортированные по регионам. Для того чтобы найти организации в определенном регионе, кликните в правом верхнем углу на название региона

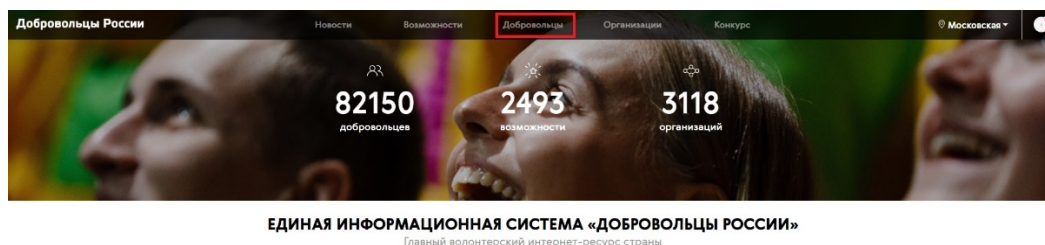


3. Выберите интересующий вас регион из списка или воспользуйтесь поиском по названию

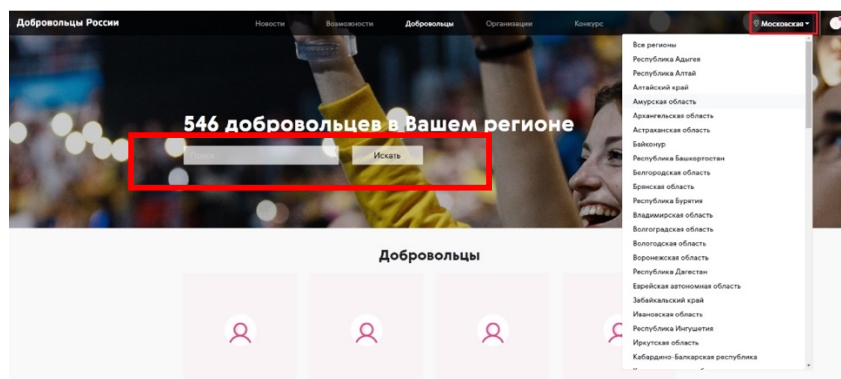


Поиск волонтеров

1. Зайдите в систему и перейдите в раздел «Добровольцы»



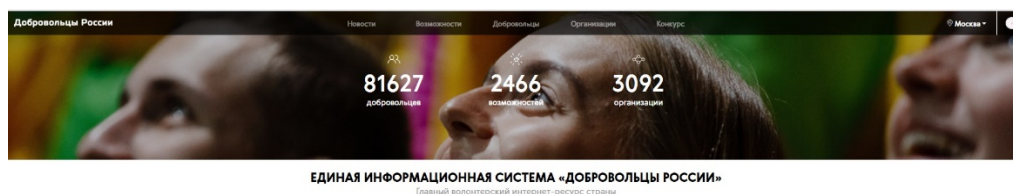
2. В данном разделе добровольцы представлены по регионам. Для того чтобы найти волонтера в определенном регионе, кликните в правом верхнем углу на название региона и выберите из списка. Также вы можете найти волонтера по ФИО



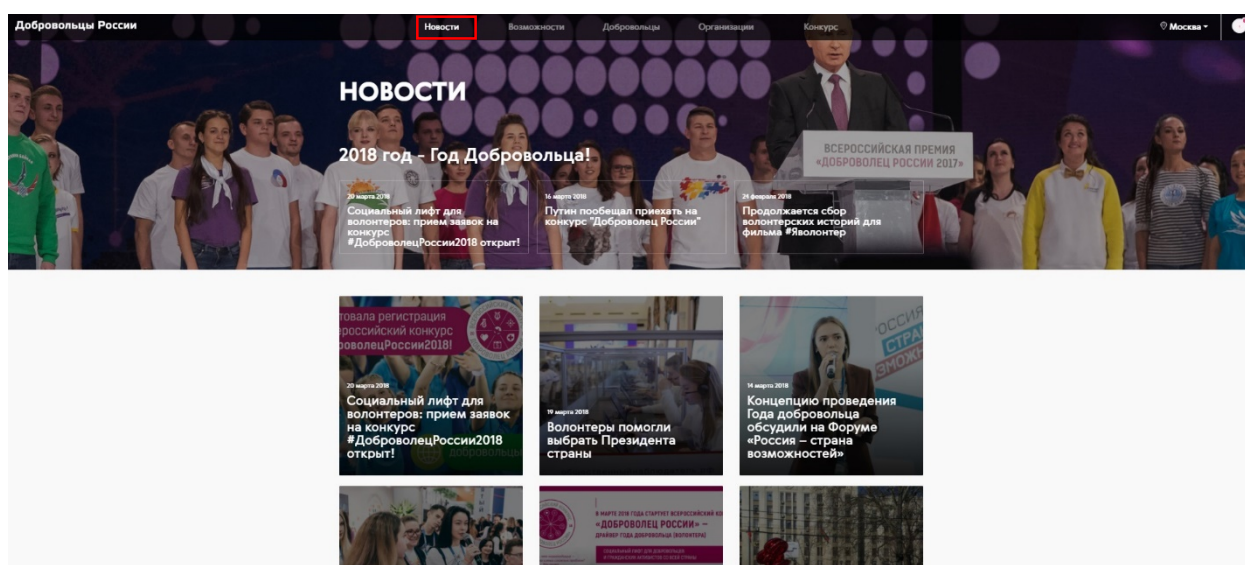
8. Раздел «Новости» в ЕИС «Добровольцы России»

Все самые актуальные новости сферы добровольчества размещаются в новостном разделе.

1. Зайдите на сайт: ДобровольцыРоссии.рф



2. Перейдите в раздел «Новости», выбирайте из множества публикаций самое интересное для вас.

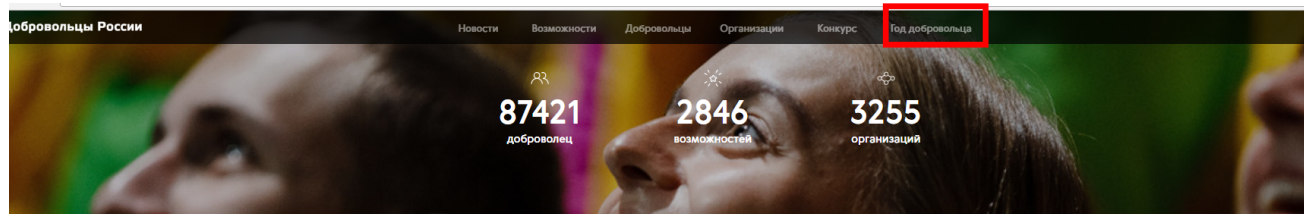


В ближайшее время будут реализованы: возможность отметить понравившуюся новость, прокомментировать, предложить свою, поделиться ею в социальных сетях, создана система таргетированного подбора новостей, исходя из места проживания, выбранных интересов; удобный поиск публикаций по тегам, дате, региону и другим фильтрам. В дополнение к этому в разделе будут размещаться различные медиа-материалы.

Если вы хотите разместить новость в ЕИС «Добровольцы России», присылайте тексты и фотографии на почту [info@добровольцыроссии.рф](mailto:info@dobrovoltsyrossii.ru).

9. Раздел «Год добровольца»

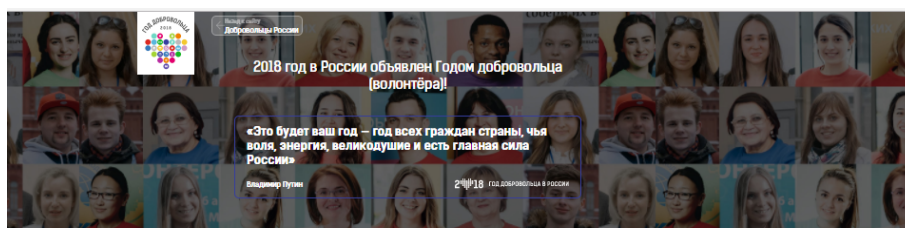
ЕИС «Добровольцы России» - официальный портал по освещению основных мероприятий, связанных с проведением в Российской Федерации Года добровольца (волонтера).¹ В системе создан специальный раздел, посвященный Году добровольца, доступный также по адресу: годдобровольца.рф.



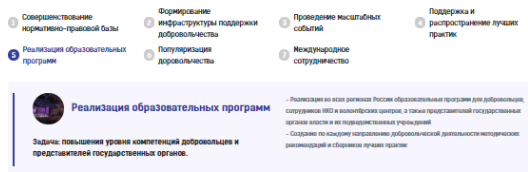
ЕДИНАЯ ИНФОРМАЦИОННАЯ СИСТЕМА «ДОБРОВОЛЬЦЫ РОССИИ»
Главный волонтерский интернет-ресурс страны

Раздел включает следующие элементы:

1. Основные направления реализации Года, включая задачи Года и их описание;
2. Календарь мероприятий Года, где размещаются интересные события;
3. Новости, посвященные событиям Года;
4. Организаторы Года;
5. Основные документы, включая все нормативно-правовые акты, регламентирующие проведение Года и фирменный стиль Года;
6. Ссылки на социальные сети Года.



Основные направления реализации Года добровольца (волонтера)



¹ В рамках исполнения п.2.7 перечня поручений, сформированных по итогам заседания Организационного комитета по проведению в Российской Федерации Года добровольца (волонтера) от 21 февраля 2018 года №1.

10. Всероссийский конкурс «Доброволец России - 2018»

Всероссийский конкурс «Доброволец России 2018» – ключевой конкурс в сфере добровольчества, направленный на формирование культуры волонтерства в России, популяризацию идей взаимопомощи и ответственности в обществе, выявление, распространение и поддержку лучших добровольческих практик и инновационных форм организации добровольческой деятельности. В 2018 году Конкурс запущен в обновленном формате – добавлены дополнительные номинации, создана трехмесячная программа развития и обучения инициаторов самых успешных проектов. Участие в Конкурсе смогут принять все: как юридические лица, так и физические. Ограничений по возрасту тоже нет – главное идеи и желание делать мир лучше.

Организаторами Конкурса выступают: Федеральное агентство по делам молодежи (Росмолодежь), ФГБУ «Роспатриотцентр», ФГБУ «Российский детско-юношеский центр» и Ассоциация волонтерских центров.

Подробная информация о Конкурсе размещена в системе в разделе «Конкурс».

Новости Возможности Добровольцы Организации **Конкурс** Год добровольца

КОНКУРС

Доброволец России 2018

[Подать заявку](#)

О конкурсе

Конкурс «Доброволец России» призван стать ключевым драйвером года волонтера. Мы хотим поддержать инициативы каждого неравнодушного человека и рассказать о них всей стране. В этом году конкурс запущен в обновленном формате – добавлены дополнительные номинации, создана трехмесячная программа развития и обучения инициаторов самых успешных проектов. Участие в Конкурсе смогут принять все – как юридические лица, так и физические. Ограничений по возрасту тоже нет – главное идеи и желание делать мир лучше!

[Подробнее о конкурсе](#)

Акселерация проектов

Акселерация проектов-участников Всероссийского конкурса «Доброволец России» – это полноценная система обучения лидеров проектов и улучшения технологий реализации проектов, рассчитанная на тех, кто уже самостоятельно реализует свои социально-значимые инициативы. В программу Акселерации пройдут 150 действующих проектов. Акселерация станет изюминкой Конкурса 2018 года, так как позволит участникам не только побороться за ресурсную поддержку своих проектов и инициатив, но и развить проекты в течении самого Конкурса, найти партнеров и, возможно, получить гораздо больше, чем просто финансовую поддержку.

Номинации конкурса

- Рожденные помогать
- Вдохновение (искусствами)
- Помощь детям
- Вокруг меня
- Уверенные в будущем
- Оберегаем сердца

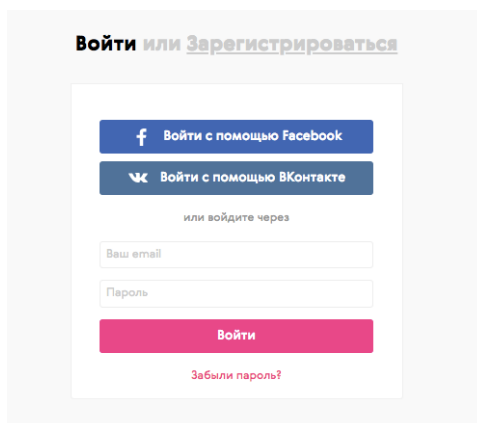
Проекты, направленные на оказание помощи, прежде всего, незащищенным слоям населения: инвалидам, пожилым одиноким людям, нуждающимся во внимании и постоянном уходе, терминальным больным, а также деятельность, связанная с заботой о животных.

Этапы конкурса

- Региональный этап**
19 марта – 1 октября 2018 года
- Зональный этап**
10 октября – 10 ноября 2018 года
- Финальный этап - Награждение победителей**
5 декабря 2018 года

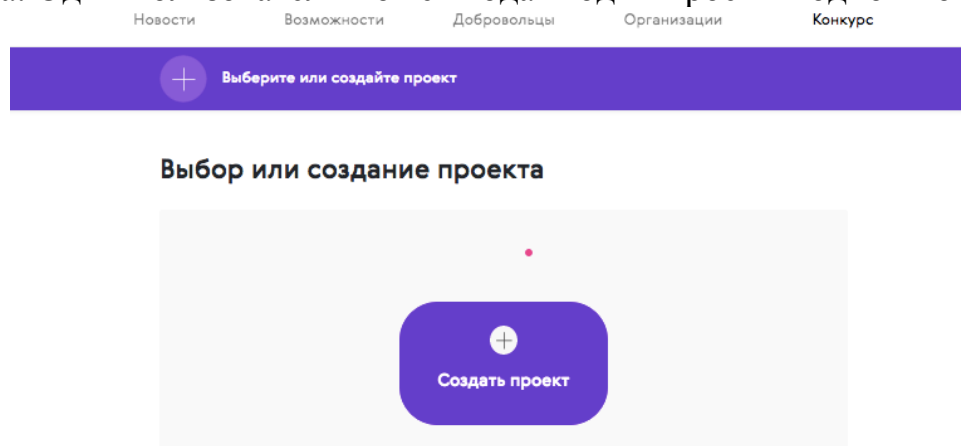
Описание процесса подачи заявки на Конкурс

1. Любой пользователь для того, чтобы подать заявку на Конкурс, должен пройти авторизацию в системе. Если пользователь зарегистрирован, то вводит email и пароль и переходит к форме регистрации проекта. Если нет, то он проходит процедуру регистрации в системе (см. раздел 3,6), после чего ему становится доступна возможность подачи проекта на конкурс.



2. После авторизации становится доступна возможность создания или выбора проекта.

Проект создается в системе как отдельная сущность, с которой пользователь может работать не только в рамках конкурса. Пользователь может создать несколько проектов, но только один подать на конкурс. В рамках проекта можно создавать мероприятия, находить волонтеров, партнеров, публиковать новости проекта. Один пользователь может подать один проект в одной номинации.




В настоящий момент для подачи заявки на конкурс пользователю необходимо пошагово заполнить:

- основную информацию о проекте, которая будет опубликована на странице проекта;
- информацию о себе или об организации;
- информацию о проекте для конкурса.


В системе предусмотрено несколько форм регистрации:

- для добровольцев от 8 до 14 лет;
- для добровольцев от 14 до 18 лет;
- для добровольцев старше 18 лет;
- для организаций.

 Создание проекта

Основная информация о проекте

Фотография проекта

 Загрузить... Выбрать файл

Название проекта

Тип проекта

Не выбран

Теги

Теги - ключевые слова, которые характеризуют ваш проект. Вы можете указать несколько тегов. Теги позволят, используя систему поиска, быстрее найти ваш проект. В качестве тегов, например, вы можете указать, на кого направлен ваш проект: животные, дети, инвалиды и т.д.

Введите тег

Цель проекта


Описание проекта

Дополнительно

Видео проекта


Презентация проекта

Прикрепите презентацию в свободной форме, не более 10 слайдов, отражающую суть проекта. Допустимые форматы файла: pdf, ppt, pptx, doc, docx, zip, rar.

 Загрузить... Выбрать файл

Материалы проекта

Вы можете любые материалы, которые могут продемонстрировать его значимость и эффективность. Допустимые форматы файла: pdf, ppt, pptx, doc, docx, zip, rar.

 Загрузить... Выбрать файл

Создать проект

Подача проекта на Конкурс добровольцем

Шаг 1 - Выбор возрастной категории и номинации

Шаг 1. > Шаг 2. > Шаг 3. > Шаг 4.

Категория и номинация

Категория номинации

до 14 лет от 14 до 18 лет 18 лет и старше

Выбор номинации

Перед выбором номинации внимательно ознакомьтесь с описанием.

Не выбрана

Согласие на обработку персональных данных

Далее

Шаг 2 - Проверка и дозаполнение основной личной информации

Добровольцы России Новости Возможности Добровольцы Организации Конкурс Татарстан

Регистрация проекта на конкурс
Заполните или проверьте данные заявки

Шаг 1. > Шаг 2. > Шаг 3. > Шаг 4.

Основная информация об участнике

Фамилия*
Введите вашу фамилию

Имя*
Введите ваше имя

Отчество
Введите ваше отчество (при наличии)

Дата рождения*
Укажите дату рождения

Пол*
Укажите ваш пол

Гражданство*
Укажите дату рождения

Телефон*
Ваш номер телефона

Регион*
Ваш регион

Населенный пункт*
Ваш населенный пункт

Далее

Шаг 3 - Заполнение подробной информации о себе



Регистрация проекта на конкурс
Заполните или проверьте данные заявки

Шаг 1.



Шаг 2.



Шаг 3.



Шаг 4.

Паспортные данные

Паспортные данные будут доступны только организаторам возможностей в специальных для этого случаях (Вы будете подтверждать эту информацию)

Скрыть от других пользователей

Серия и номер паспорта

Дата выдачи



Кем выдан

Место рождения

Личная информация

Описание предыдущего волонтерского опыта

Опишите мероприятия, в которых вы принимали участие с указанием названия мероприятия, периода проведения и функционала, реализованные социальные проекты, участие в деятельности общественных объединений)

До 1000 символов

Интересы и достижения

Опишите ваши хобби, интересы, основные достижения и награды

До 1000 символов

Образование

Ваше образование



Шаг 4 - Заполнение информации о проекте

Добровольцы России Новости Возможности Добровольцы Организации Конкурс Татарстан

Регистрация проекта на конкурс
Заполните или проверьте данные заявки

Шаг 1. > Шаг 2. > Шаг 3. > **Шаг 4.**

Основная информация о проекте

Название проекта*

Тип проекта*


Теги
Теги - ключевые слова, которые характеризуют ваш проект. Вы можете указать несколько тегов. Теги позволят, используя систему поиска, быстрее найти ваш проект. В качестве тегов, например, вы можете указать, на кого направлен ваш проект: животные, дети, инвалиды и т.д.

Дети Общество Культура Здоровье Спорт Охрана природы
Экология Волонтерство

Цель проекта*

Описание проекта*
Опишите мероприятия, в которых вы принимали участие с указанием названия мероприятия, периода проведения и функционала, реализованные социальные проекты, участие в деятельности общественных объединений)

До 1000 символов

 Перетащите изображение сюда или выберите из папки

Результаты проекта*
Опишите количественные и качественные результаты вашего проекта. Какие мероприятия были проведены? Скольким людям была оказана поддержка/помощь? Что было создано? Как изменилось качество жизни населения? Любые другие результаты, которые могут продемонстрировать значимость и эффективность вашего проекта. Данная информация будет размещена на странице Вашего проекта.

До 1000 символов

География проекта

Основной регион реализации проекта*
С помощью тегов вы сможете чаще появляться в поисковой выдаче пользователей системы. Попробуйте указать те теги, которые соответствуют вашей организации. Например, если вы работаете с детьми, то укажите тег «Дети». Количество тегов неограниченно.

Охват проекта*

Алтайский край Архангельская область

Актуальность

Финальный шаг - отправка конкурсной заявки

Подача проекта на Конкурс организацией

1 шаг - проверка основных данных и дозаполнение информации

Шаг 1. > Шаг 2. > Шаг 3. > Шаг 4.

Основная информация

Название организации
Ассоциация волонтерских центров


Тип организации
Учреждение культуры
Учреждение социальной защиты
Федеральная НКО
Физкультурно-спортивная организация
иные

Регион
Москва

Адрес (город, поселок и т.п.)
г. Москва, Берсеневский пер., 2, стр. 1.

Email
dobro@avcrf.ru

Телефон
+74997557734

Изображение для аватара
 Загружено Выбрать файл

Социальные сети

Вконтакте
<https://vk.com/avcrf>

Facebook
<https://www.facebook.com/AVCRussia>

Youtube

Twitter
<https://twitter.com/AVCRF>

Одноклассники

Instagram

Шаг 2 - заполнение подробной информации про деятельность организации

Шаг 1. > **Шаг 2.** > Шаг 3. > Шаг 4.

Разнообразие деятельности

Направления деятельности
Укажите основные направления работы вашей организации, включая сферы и социальные группы

Охват организации

Количество вовлеченных в работу и проекты организации волонтеров

Взаимодействие с партнерами и спонсорами

Инновационность и уникальность программы, системность реализации программы, разнообразие предложенного волонтерского функционала


Описание реализуемой волонтерской программы
Опишите ключевые направления реализуемой волонтерской программы, системность реализации программы (разовая, многократная), методы реализации, уникальные методики

Информационная открытость

Ссылки на публикации о проекте в СМИ и Интернете

Результаты работы

Отчет о деятельности организации
Прикрепите подробный отчет о деятельности организации (формат файла pdf). В отчете необходимо указать: Проекты, реализуемые организацией в период с января 2017 г. до даты подачи заявки и количество волонтеров принявших в них участие с указанием сроков реализации проектов. Социальную значимость мероприятий для его участников и общества в целом

 Загрузить...Выбрать файл

Перспективы деятельности

Планирование деятельности организации
Укажите ключевые направления развития организации в 2018 год, планируемые мероприятия и ожидаемые результаты от реализации данных мероприятий

Далее

Шаг 3 - Информация о руководителе

Шаг 1.

Шаг 2.

Шаг 3.

Шаг 4.

Информация о руководителе

Фамилия руководителя

Имя руководителя

Отчество руководителя

Дата рождения

Пол

Гражданство

Email

Телефон

Регион

Город, населенный пункт

О руководителе

Интересы, основные достижения и награды


Сохранение...

Шаг 4 - Проверка основной информации о проекте и заполнение полей для подачи проекта на конкурс

Шаг 1. > Шаг 2. > Шаг 3. > **Шаг 4.**

Основная информация о проекте

Фотография проекта

 Загружено Выбрать файл

Название проекта

Тест

Тип проекта

Помощь на событиях

Теги

Теги - ключевые слова, которые характеризуют ваш проект. Вы можете указать несколько тегов. Теги позволят, используя систему поиска, быстрее найти ваш проект. В качестве тегов, например, вы можете указать, на кого направлен ваш проект: животные, дети, инвалиды и т.д.

Цель проекта

ТЕСТ

Описание проекта

Расскажите самое интересное о вашем проекте. В чем его основная идея? Какие проблемы решает ваш проект? Кто ваша целевая аудитория? Что вы делаете для реализации проекта? Опишите социальный эффект от деятельности вашего проекта.

ТЕСТ

Результаты проекта

Опишите количественные и качественные результаты вашего проекта. Какие мероприятия были проведены? Скольким людям была оказана поддержка/помощь? Что было создано? Как изменилось качество жизни населения? Любые другие результаты, которые могут продемонстрировать значимость и эффективность вашего проекта. Данная информация будет размещена на странице Вашего проекта.

ТЕСТ

Финальный шаг - отправка проекта на конкурс

После заполнения формы регистрации заявка отправляется на модерацию. После успешной проверки проект публикуется в системе.

Если возникают проблемы и дополнительные вопросы, то их можно отправлять на почту: konkurs@добровольцыроссии.рф.

11. Перспективы развития

В 2018 году в системе появятся новые разделы и функции:

- Единое «окно» для электронных, письменных обращений и проведения онлайн-консультаций по проблемным вопросам, связанным с участием граждан и организаций в добровольческой деятельности, где любой пользователь сможет найти ответ на интересующий его вопрос или отправить свою проблему.
- Региональные разделы – страницы субъектов Российской Федерации, где будет размещена информация о добровольцах и организациях, работающих в конкретном регионе, о мероприятиях и проектах, статистические и аналитические данные сферы волонтерства, рейтинги волонтеров и организаций, региональные волонтерские новости и важные объявления.
- Образовательный модуль, состоящий из видеолекций, методических рекомендаций, лучших практик, тестовых заданий и других образовательных материалов.
- Специальный раздел, посвященный мерам государственной поддержки волонтерства в России, включая ход реализации Плана мероприятий по развитию волонтерского движения в Российской Федерации, где в интерактивной форме будет представлена информация обо всех мероприятиях плана, ключевые результаты и эффекты, которые получит доброволец от реализации представленных мероприятий.
- Аналитика и статистика сферы добровольчества в разрезе регионов и всей страны, а также персональная статистика организаций и добровольцев. Пользователи смогут просматривать информацию о количестве волонтеров, мероприятий, организаций, популярных направлениях добровольчества. Помимо этого, система позволит проводить опросы и исследования среди пользователей.
- Мотивационная система для волонтеров и организаций. На основе рейтингов определяются самые активные добровольцы и организации, которым будут предоставлены определенные меры поощрения.
- Программа анализа экономического эффекта труда добровольцев.

12. Контактная информация

✉ Все вопросы, связанные с работой системы, отправлять на почту:
info@добровольцыроссии.рф

✉ Все вопросы по Всероссийскому конкурсу «Доброволец России - 2018»
отправлять на почту: konkurs@добровольцыроссии.рф

☎ Контактный номер телефона: 8 (499) 755-77-34

Ссылки на социальные сети:

ВКонтакте: <https://vk.com/dobrovrossii>

Facebook: <https://www.facebook.com/dobrovoletsrussia>

Instagram: <https://www.instagram.com/dobrovrf>